

WYBORY DO RADY MIEJSKIEJ W PISZU

PROTOKÓŁ Z WYBORÓW

do Rady Miejskiej w Pisz sporządzony dnia 18 listopada 2014r. przez Miejską Komisję Wyborczą w Pisz

I. Dla wyboru Rady Miejskiej w Pisz utworzono 21 okręgów wyborczych, w każdym okręgu wyborczym wybiera się 1 radnego.

II. Komisja stwierdziła, co następuje:

A.¹ Wyborów nie przeprowadzono w ----- okręgu(ach) wyborczym(ych), tj. okręgu nr ----- z powodu braku zarejestrowanych list kandydatów na radnego, w związku z czym ----- mandatów pozostało nieobsadzonych.

B.² Głosowania nie przeprowadzono w -----okręgach wyborczych, tj. okręgu , w których zarejestrowano tylko jednego kandydata na radnego.

III. A. Komisja potwierdza, iż otrzymała protokoły głosowania od 18 obwodowych komisji wyborczych.

Na podstawie tych protokołów Komisja sporządziła zestawienia wyników głosowania w okręgach i uwzględniając liczby głosów ważnych w okręgach wyborczych oraz głosów ważnych oddanych na poszczególne listy kandydatów (kandydatów z tych list) ustaliła następujące wyniki wyborów.

Okręg wyborczy nr 1 obejmujący 1 mandat.

Wybory odbyły się

Głosowanie odbyło się

1. Głosów ważnych oddano

588

2. Na poszczególne listy kandydatów i kandydata z tych list oddano następującą liczbę głosów ważnych:

1	BORKOWSKI Dariusz Aleksander zgłoszony przezKomitet Wyborczy Wyborców Piskie Forum, Lista nr 17	*	*	*	9	7
2	JABŁOŃSKA Irena zgłoszona przezKomitet Wyborczy Wyborców Marka Łachacza My Pisanie, Lista nr 19	*	*	1	2	8
3	MODZELEWSKA Hanna zgłoszona przezKomitet Wyborczy Polskie Stronnictwo Ludowe, Lista nr 1	*	*	2	1	8
4	OLENDER Dariusz zgłoszony przezKomitet Wyborczy Wyborców Porozumienie Społeczne Jana Alickiego, Lista nr 16	*	*	1	4	5

Najwięcej ważnie oddanych głosów otrzymał i został wybrany radnym:

MODZELEWSKA Hanna zgłoszony przez Komitet Wyborczy Polskie Stronnictwo Ludowe, Lista nr 1	*	*	2	1	8
--	---	---	---	---	---

B.³ W związku z tym ,iż ----- kandydatów z list (-----) otrzymało największą i równą liczbę głosów:

– radnym został kandydat z listy nr -----, ponieważtrzymałnajwiększą liczbę głosów w większej liczbie obwodów głosowania

----- ----- przez -----, Lista nr -----	*	*	*	*	*
--	---	---	---	---	---

– -----, w wyniku losowania -----z listy nr ----- w związku z tym, że także liczba obwodów, w której kandydaci uzyskali największą liczbę głosów była równa:

§{codebar}

[Handwritten signatures and notes]

----- ----- przez -----, Lista nr -----	*	*	*	*	*
--	---	---	---	---	---

C.⁴ W związku z tym, iż w okręgu wyborczym została zarejestrowana tylko jedna lista kandydatów, następujący kandydat uzyskał mandat radnego bez przeprowadzenia głosowania:

przez , Lista nr

D.⁴ W związku z tym, iż w okręgu wyborczym nie została zarejestrowana żadna lista, wyborów nie przeprowadzono i w okręgu nr 1 mandat pozostał nieobsadzony.

Okręg wyborczy nr 2 obejmujący 1 mandat.

Wybory odbyły się

Głosowanie odbyło się

1. Głosów ważnych oddano

483

2. Na poszczególne listy kandydatów i kandydata z tych list oddano następującą liczbę głosów ważnych:

1	BARAŃSKA-GŁOWIENKA Barbara zgłoszona przezKomitet Wyborczy Wyborców Porozumienie Społeczne Jana Alickiego, Lista nr 16	*	*	1	5	0
2	DUDA Karol zgłoszony przezKomitet Wyborczy Wyborców Razem z Mieszkańcami, Lista nr 21	*	*	1	4	6
3	DUDA Dariusz zgłoszony przezKomitet Wyborczy Polskie Stronnictwo Ludowe, Lista nr 1	*	*	*	6	7
4	NADARZYN Mariola zgłoszona przezKomitet Wyborczy Wyborców Marka Łachacza My Pisanie, Lista nr 19	*	*	*	4	6
5	STRONIAWSKA Irena zgłoszona przezKomitet Wyborczy Wyborców Piskie Forum, Lista nr 17	*	*	*	7	4

Najwięcej ważnie oddanych głosów otrzymała i została wybrana radną:

BARAŃSKA-GŁOWIENKA Barbara zgłoszona Komitet Wyborczy Wyborców Porozumienie Społeczne Jana Alickiego, Lista nr 16	*	*	1	5	0
--	---	---	---	---	---

B.³ W związku z tym ,iż ----- kandydatów z list (-----) otrzymało największą i równą liczbę głosów:

– radną została kandydatka z listy nr -----, ponieważotrzymałanajwiększą liczbę głosów w większej liczbie obwodów głosowania

----- ----- przez -----, Lista nr -----	*	*	*	*	*
--	---	---	---	---	---

– -----, w wyniku losowania -----z listy nr ----- w związku z tym, że także liczba obwodów, w której kandydaci uzyskali największą liczbę głosów była równa:

----- ----- przez -----, Lista nr -----	*	*	*	*	*
--	---	---	---	---	---

Handwritten signatures and marks:
Gł. k...
13-
Maciej...
J...
Ok

C.⁴ W związku z tym, iż w okręgu wyborczym została zarejestrowana tylko jedna lista kandydatów, następujący kandydat uzyskał mandat radnego bez przeprowadzenia głosowania:

przez , Lista nr

D.⁴ W związku z tym, iż w okręgu wyborczym nie została zarejestrowana żadna lista, wyborów nie przeprowadzono i w okręgu nr 1 mandat pozostał nieobsadzony.

Okręg wyborczy nr 3 obejmujący 1 mandat.

Wybory odbyły się

Głosowanie odbyło się

1. Głosów ważnych oddano

322

2. Na poszczególne listy kandydatów i kandydata z tych list oddano następującą liczbę głosów ważnych:

1	KARWOWSKI Karol Marian zgłoszony przezKoalicyjny Komitet Wyborczy SLD Lewica Razem, Lista nr 6	*	*	*	*	3
2	LIPNICKI Edmund zgłoszony przezKomitet Wyborczy Wyborców Piskie Forum, Lista nr 17	*	*	2	2	1
3	PODSIAD Adam Dariusz zgłoszony przezKomitet Wyborczy Wyborców Porozumienie Społeczne Jana Alickiego, Lista nr 16	*	*	*	8	4
4	SZPANKO Mariusz zgłoszony przezKomitet Wyborczy Polskie Stronnictwo Ludowe, Lista nr 1	*	*	*	1	4

Najwięcej ważnie oddanych głosów otrzymał i został wybrany radnym:

LIPNICKI Edmund zgłoszony przez Komitet Wyborczy Wyborców Piskie Forum, Lista nr 17	*	*	2	2	1
--	---	---	---	---	---

B.³ W związku z tym ,iż ----- kandydatów z list (-----) otrzymało największą i równą liczbę głosów:

– radnym został kandydat z listy nr -----, ponieważotrzymałnajwiększą liczbę głosów w większej liczbie obwodów głosowania

----- ----- przez -----, Lista nr -----	*	*	*	*	*
--	---	---	---	---	---

– -----, w wyniku losowania -----z listy nr ----- w związku z tym, że także liczba obwodów, w której kandydaci uzyskali największą liczbę głosów była równa:

----- ----- przez -----, Lista nr -----	*	*	*	*	*
--	---	---	---	---	---

73 = 4
[Signatures]

C.⁴ W związku z tym, iż w okręgu wyborczym została zarejestrowana tylko jedna lista kandydatów, następujący kandydat uzyskał mandat radnego bez przeprowadzenia głosowania:

przez , Lista nr

D. ⁴ W związku z tym, iż w okręgu wyborczym nie została zarejestrowana żadna lista, wyborów nie przeprowadzono i w okręgu nr 1 mandat pozostał nieobsadzony.

Okręg wyborczy nr 4 obejmujący 1 mandat.

Wybory odbyły się

Głosowanie odbyło się

633

2. Na poszczególne listy kandydatów i kandydata z tych list oddano następującą liczbę głosów ważnych:

1	KOSIKOWSKI Bartosz zgłoszony przezKomitet Wyborczy Prawo i Sprawiedliwość, Lista nr 3	*	*	*	9	0
2	KOWALEWSKA Natalia zgłoszona przezKomitet Wyborczy Wyborców Marka Łachacza My Pisanie, Lista nr 19	*	*	1	1	3
3	PIĄTEK Dariusz zgłoszony przezKoalicyjny Komitet Wyborczy SLD Lewica Razem, Lista nr 6	*	*	*	2	2
4	ROMACHÓW Waldemar zgłoszony przezKomitet Wyborczy Wyborców Piskie Forum, Lista nr 17	*	*	2	1	9
5	RUTKOWSKI Wiesław Jerzy zgłoszony przezKomitet Wyborczy Polskie Stronnictwo Ludowe, Lista nr 1	*	*	1	8	9

Najwięcej ważnie oddanych głosów otrzymał i został wybrany radnym:

ROMACHÓW Waldemar zgłoszony przez Komitet Wyborczy Wyborców Piskie Forum, Lista nr 17	*	*	2	1	9
--	---	---	---	---	---

B.³ W związku z tym, iż ----- kandydatów z list (-----) otrzymało największą i równą liczbę głosów:

– radnym został kandydat z listy nr -----, ponieważ otrzymał największą liczbę głosów w większej liczbie obwodów głosowania

----- ----- przez -----, Lista nr -----	*	*	*	*	*
--	---	---	---	---	---

-----, w wyniku losowania -----z listy nr ----- w związku z tym, że także liczba obwodów, w której kandydaci uzyskali największą liczbę głosów była równa:

----- ----- przez -----, Lista nr -----	*	*	*	*	*
--	---	---	---	---	---

0000 0000 0000 0000 0000 0000 0000 0000 0000 0000 0000 0000

C.⁴ W związku z tym, iż w okręgu wyborczym została zarejestrowana tylko jedna lista kandydatów, następujący kandydat uzyskał mandat radnego bez przeprowadzenia głosowania:

 $\{\text{codebar}\}$

wana tylko jedna lista kandydatów, następujący

przez , Lista nr

D.⁴ W związku z tym, iż w okręgu wyborczym nie została zarejestrowana żadna lista, wyborów nie przeprowadzono i w okręgu nr 1 mandat pozostał nieobsadzony.

Okręg wyborczy nr 5 obejmujący 1 mandat.

Wybory odbyły się

Głosowanie odbyło się

1. Głosów ważnych oddano

568

2. Na poszczególne listy kandydatów i kandydata z tych list oddano następującą liczbę głosów ważnych:

1	BACZEWSKI Bogdan zgłoszony przezKomitet Wyborczy Wyborców Piskie Forum, Lista nr 17	*	*	1	6	5
2	KLAMA Henryk Mieczysław zgłoszony przezKomitet Wyborczy Polskie Stronnictwo Ludowe, Lista nr 1	*	*	*	9	3
3	MALINOWSKA Bożena zgłoszona przezKomitet Wyborczy Wyborców Porozumienie Społeczne Jana Alickiego, Lista nr 16	*	*	1	3	7
4	ZIÓŁEK Robert zgłoszony przezKoalicyjny Komitet Wyborczy SLD Lewica Razem, Lista nr 6	*	*	1	1	1
5	ŻULIŃSKA Zofia zgłoszona przezKomitet Wyborczy Wyborców Marka Łachacza My Pisanie, Lista nr 19	*	*	*	6	2

Najwięcej ważnie oddanych głosów otrzymał i został wybrany radnym:

BACZEWSKI Bogdan zgłoszony przez Komitet Wyborczy Wyborców Piskie Forum, Lista nr 17	*	*	1	6	5
---	---	---	---	---	---

B.⁵ W związku z tym ,iż ----- kandydatów z list (-----) otrzymało największą i równą liczbę głosów:

– radnym został kandydat z listy nr -----, ponieważtrzymałnajwiększą liczbę głosów w większej liczbie obwodów głosowania

----- ----- przez -----, Lista nr -----	*	*	*	*	*
--	---	---	---	---	---

– -----, w wyniku losowania -----z listy nr ----- w związku z tym, że także liczba obwodów, w której kandydaci uzyskali największą liczbę głosów była równa:

----- ----- przez -----, Lista nr -----	*	*	*	*	*
--	---	---	---	---	---

C.⁴ W związku z tym, iż w okręgu wyborczym została zarejestrowana tylko jedna lista kandydatów, następujący kandydat uzyskał mandat radnego bez przeprowadzenia głosowania:

przez , Lista nr

[Handwritten signatures and notes in blue ink]

D.⁴ W związku z tym, iż w okręgu wyborczym nie została zarejestrowana żadna lista, wyborów nie przeprowadzono i w okręgu nr 1 mandat pozostał nieobsadzony.

Okręg wyborczy nr 6 obejmujący 1 mandat.

Wybory odbyły się

Głosowanie odbyło się

1. Głosów ważnych oddano

548

2. Na poszczególne listy kandydatów i kandydata z tych list oddano następującą liczbę głosów ważnych:

1	CZERWIŃSKI Krzysztof zgłoszony przez Komitet Wyborczy Wyborców Porozumienie Społeczne Jana Alickiego, Lista nr 16	*	*	2	7	8
2	LAUDAŃSKA Anna zgłoszona przez Koalicyjny Komitet Wyborczy SLD Lewica Razem, Lista nr 6	*	*	*	2	7
3	PARDO TERESIŃSKI Arkadiusz Sylwester zgłoszony przez Komitet Wyborczy Prawo i Sprawiedliwość, Lista nr 3	*	*	*	3	8
4	PIEKLIK Łukasz zgłoszony przez Komitet Wyborczy Wyborców Marka Łachacza My Pisanie, Lista nr 19	*	*	*	5	6
5	TRZEŚNIEWSKI Edmund zgłoszony przez Komitet Wyborczy Wyborców Piskie Forum, Lista nr 17	*	*	*	9	9
6	WIKTORKO Krzysztof Jan zgłoszony przez Komitet Wyborczy Polskie Stronnictwo Ludowe, Lista nr 1	*	*	*	5	0

Najwięcej ważnie oddanych głosów otrzymał i został wybrany radnym:

CZERWIŃSKI Krzysztof zgłoszony przez Komitet Wyborczy Wyborców Porozumienie Społeczne Jana Alickiego, Lista nr 16	*	*	2	7	8
---	---	---	---	---	---

B.³ W związku z tym, iż ----- kandydatów z list (-----) otrzymało największą i równą liczbę głosów:

– radnym został kandydat z listy nr -----, ponieważ otrzymał największą liczbę głosów w większej liczbie obwodów głosowania

----- ----- przez -----, Lista nr -----	*	*	*	*	*
--	---	---	---	---	---

– -----, w wyniku losowania ----- z listy nr ----- w związku z tym, że także liczba obwodów, w której kandydaci uzyskali największą liczbę głosów była równa:

----- ----- przez -----, Lista nr -----	*	*	*	*	*
--	---	---	---	---	---

C.⁴ W związku z tym, iż w okręgu wyborczym została zarejestrowana tylko jedna lista kandydatów, następujący kandydat uzyskał mandat radnego bez przeprowadzenia głosowania:

przez , Lista nr

[Handwritten signatures and notes]

D.⁴ W związku z tym, iż w okręgu wyborczym nie została zarejestrowana żadna lista, wyborów nie przeprowadzono i w okręgu nr 1 mandat pozostał nieobsadzony.

Okręg wyborczy nr 7 obejmujący 1 mandat.

Wybory odbyły się

Głosowanie odbyło się

1. Głosów ważnych oddano

482

2. Na poszczególne listy kandydatów i kandydata z tych list oddano następującą liczbę głosów ważnych:

1	MALECKI Karol Mariusz zgłoszony przezKomitet Wyborczy Wyborców Marka Łachacza My Piszanie, Lista nr 19	*	*	*	8	7
2	PODSIAD Wojciech zgłoszony przezKoalicyjny Komitet Wyborczy SLD Lewica Razem, Lista nr 6	*	*	*	6	3
3	ROSZKOWSKA Zofia zgłoszona przezKomitet Wyborczy Wyborców Piskie Forum, Lista nr 17	*	*	1	2	8
4	SOBOTKA Marta zgłoszona przezKomitet Wyborczy Wyborców - Józefa Łapińskiego, Lista nr 18	*	*	*	1	7
5	WRZOSEK Michał zgłoszony przezKomitet Wyborczy Wyborców Ziemia Piska, Lista nr 20	*	*	1	8	7

Najwięcej ważnie oddanych głosów otrzymał i został wybrany radnym:

WRZOSEK Michał zgłoszony przez Komitet Wyborczy Wyborców Ziemia Piska, Lista nr 20	*	*	1	8	7
---	---	---	---	---	---

B.³ W związku z tym ,iż ----- kandydatów z list (-----) otrzymało największą i równą liczbę głosów:

- radnym został kandydat z listy nr -----, ponieważotrzymałnajwiększą liczbę głosów w większej liczbie obwodów głosowania

----- ----- przez -----, Lista nr -----	*	*	*	*	*
--	---	---	---	---	---

- -----, w wyniku losowania -----z listy nr ----- w związku z tym, że także liczba obwodów, w której kandydaci uzyskali największą liczbę głosów była równa:

----- ----- przez -----, Lista nr -----	*	*	*	*	*
--	---	---	---	---	---


C.⁴ W związku z tym, iż w okręgu wyborczym została zarejestrowana tylko jedna lista kandydatów, następujący kandydat uzyskał mandat radnego bez przeprowadzenia głosowania:

przez , Lista nr

D.⁴ W związku z tym, iż w okręgu wyborczym nie została zarejestrowana żadna lista, wyborów nie przeprowadzono i w okręgu nr 1 mandat pozostał nieobsadzony.

\$(codebar)





Okręg wyborczy nr 8 obejmujący 1 mandat.

Wybory odbyły się

Głosowanie odbyło się

1. Głosów ważnych oddano

455

2. Na poszczególne listy kandydatów i kandydata z tych list oddano następującą liczbę głosów ważnych:

1	BEDNAREK Lilla zgłoszona przezKomitet Wyborczy Wyborców Porozumienie Społeczne Jana Alickiego, Lista nr 16	*	*	1	5	1
2	MAKOWIECKA Hanna zgłoszona przezKoalicyjny Komitet Wyborczy SLD Lewica Razem, Lista nr 6	*	*	*	2	5
3	NADOLNY Krzysztof Franciszek zgłoszony przezKomitet Wyborczy Wyborców Marka Łachacza My Pisanie, Lista nr 19	*	*	1	5	0
4	SZYMBORSKI Łukasz zgłoszony przezKomitet Wyborczy Wyborców Piskie Forum, Lista nr 17	*	*	*	6	6
5	ZIÓŁEK Bożena zgłoszona przezKomitet Wyborczy Polskie Stronnictwo Ludowe, Lista nr 1	*	*	*	6	3

Najwięcej ważnie oddanych głosów otrzymała i została wybrana radną:

BEDNAREK Lilla zgłoszona Komitet Wyborczy Wyborców Porozumienie Społeczne Jana Alickiego, Lista nr 16	*	*	1	5	1
--	---	---	---	---	---

B.³ W związku z tym ,iż ----- kandydatów z list (-----) otrzymało największą i równą liczbę głosów:

– radną została kandydatka z listy nr -----, ponieważotrzymałanajwiększą liczbę głosów w większej liczbie obwodów głosowania

----- ----- przez -----, Lista nr -----	*	*	*	*	*
--	---	---	---	---	---

– -----, w wyniku losowania -----z listy nr ----- w związku z tym, że także liczba obwodów, w której kandydaci uzyskali największą liczbę głosów była równa:

----- ----- przez -----, Lista nr -----	*	*	*	*	*
--	---	---	---	---	---

C.⁴ W związku z tym, iż w okręgu wyborczym została zarejestrowana tylko jedna lista kandydatów, następujący kandydat uzyskał mandat radnego bez przeprowadzenia głosowania:

przez , Lista nr

D.⁴ W związku z tym, iż w okręgu wyborczym nie została zarejestrowana żadna lista, wyborów nie przeprowadzono i w okręgu nr 1 mandat pozostał nieobsadzony.

Okręg wyborczy nr 9 obejmujący 1 mandat.

§{codebar}

[Handwritten signatures and marks]

Wybory odbyły się

Głosowanie odbyło się

1. Głosów ważnych oddano

456

2. Na poszczególne listy kandydatów i kandydata z tych list oddano następującą liczbę głosów ważnych:

1	BUTLER Wojciech zgłoszony przez Komitet Wyborczy Wyborców Marka Łachacza My Piszanie, Lista nr 19	*	*	*	6	7
2	CIEŚLUK Adam zgłoszony przez Komitet Wyborczy Prawo i Sprawiedliwość, Lista nr 3	*	*	*	9	1
3	DĘBEK Witold zgłoszony przez Komitet Wyborczy Wyborców Piskie Forum, Lista nr 17	*	*	*	5	5
4	GRĄDZKI Robert zgłoszony przez Komitet Wyborczy Wyborców Ziemia Piska, Lista nr 20	*	*	*	6	1
5	KOZIKOWSKA Judyta zgłoszona przez Komitet Wyborczy Polskie Stronnictwo Ludowe, Lista nr 1	*	*	*	6	0
6	MAGRETA Grażyna Barbara zgłoszona przez Komitet Wyborczy Wyborców Porozumienie Społeczne Jana Alickiego, Lista nr 16	*	*	1	2	2

Najwięcej ważnie oddanych głosów otrzymał i został wybrany radnym:

MAGRETA Grażyna Barbara zgłoszony przez Komitet Wyborczy Wyborców Porozumienie Społeczne Jana Alickiego, Lista nr 16	*	*	1	2	2
---	---	---	---	---	---

B.³ W związku z tym, iż ----- kandydatów z list (-----) otrzymało największą i równą liczbę głosów:

– radnym został kandydat z listy nr -----, ponieważ otrzymał największą liczbę głosów w większej liczbie obwodów głosowania

----- ----- przez -----, Lista nr -----	*	*	*	*	*
--	---	---	---	---	---

– -----, w wyniku losowania ----- z listy nr ----- w związku z tym, że także liczba obwodów, w której kandydaci uzyskali największą liczbę głosów była równa:

----- ----- przez -----, Lista nr -----	*	*	*	*	*
--	---	---	---	---	---

C.⁴ W związku z tym, iż w okręgu wyborczym została zarejestrowana tylko jedna lista kandydatów, następujący kandydat uzyskał mandat radnego bez przeprowadzenia głosowania:

przez , Lista nr

D.⁴ W związku z tym, iż w okręgu wyborczym nie została zarejestrowana żadna lista, wyborów nie przeprowadzono i w okręgu nr 1 mandat pozostał nieobsadzony.

Okręg wyborczy nr 10 obejmujący 1 mandat.

{codebar}

[Handwritten signatures and marks]

Wybory odbyły się

Głosowanie odbyło się

1. Głosów ważnych oddano

417

2. Na poszczególne listy kandydatów i kandydata z tych list oddano następującą liczbę głosów ważnych:

1	BRAKONIECKI Bogusław zgłoszony przezKoalicyjny Komitet Wyborczy SLD Lewica Razem, Lista nr 6	*	*	*	4	3
2	CZARNECKI Tomasz zgłoszony przezKomitet Wyborczy Wyborców Piskie Forum, Lista nr 17	*	*	*	6	6
3	SULEWSKA Renata zgłoszona przezKomitet Wyborczy Polskie Stronnictwo Ludowe, Lista nr 1	*	*	1	2	0
4	WOJCIECHOWSKI Wojciech zgłoszony przezKomitet Wyborczy Wyborców Porozumienie Społeczne Jana Alickiego, Lista nr 16	*	*	*	7	2
5	ZUZGA Marek Józef zgłoszony przezKomitet Wyborczy Prawo i Sprawiedliwość, Lista nr 3	*	*	1	1	6

Najwięcej ważnie oddanych głosów otrzymał i został wybrany radnym:

SULEWSKA Renata zgłoszony przez Komitet Wyborczy Polskie Stronnictwo Ludowe, Lista nr 1	*	*	1	2	0
--	---	---	---	---	---

B.³ W związku z tym, iż ----- kandydatów z list (-----) otrzymało największą i równą liczbę głosów:

- radnym został kandydat z listy nr -----, ponieważtrzymałnajwiększą liczbę głosów w większej liczbie obwodów głosowania

----- ----- przez -----, Lista nr -----	*	*	*	*	*
--	---	---	---	---	---

- -----, w wyniku losowania -----z listy nr ----- w związku z tym, że także liczba obwodów, w której kandydaci uzyskali największą liczbę głosów była równa:

----- ----- przez -----, Lista nr -----	*	*	*	*	*
--	---	---	---	---	---

C.⁴ W związku z tym, iż w okręgu wyborczym została zarejestrowana tylko jedna lista kandydatów, następujący kandydat uzyskał mandat radnego bez przeprowadzenia głosowania:

przez , Lista nr

D. ⁴ W związku z tym, iż w okręgu wyborczym nie została zarejestrowana żadna lista, wyborów nie przeprowadzono i w okręgu nr 1 mandat pozostał nieobsadzony.

Okręg wyborczy nr 11 obejmujący 1 mandat.

§{codebar}

[Handwritten signatures and marks]

Wybory odbyły się

Głosowanie odbyło się

1. Głosów ważnych oddano

519

2. Na poszczególne listy kandydatów i kandydata z tych list oddano następującą liczbę głosów ważnych:

1	BURZYŃSKA Agnieszka zgłoszona przezKomitet Wyborczy Polskie Stronnictwo Ludowe, Lista nr 1	*	*	*	5	2
2	GÓRSKI Jarosław Bogdan zgłoszony przezKoalicyjny Komitet Wyborczy SLD Lewica Razem, Lista nr 6	*	*	2	1	1
3	MISIEREWICZ Jerzy zgłoszony przezKomitet Wyborczy Wyborców Marka Łachacza My Piszanie, Lista nr 19	*	*	2	2	6
4	STOLARSKI Piotr Paweł zgłoszony przezKomitet Wyborczy Wyborców Piskie Forum, Lista nr 17	*	*	*	3	0

Najwięcej ważnie oddanych głosów otrzymała i została wybrana radną:

MISIEREWICZ Jerzy zgłoszona Komitet Wyborczy Wyborców Marka Łachacza My Piszanie, Lista nr 19	*	*	2	2	6
--	---	---	---	---	---

B.³ W związku z tym ,iż ----- kandydatów z list (-----) otrzymało największą i równą liczbę głosów:

- radną została kandydatka z listy nr -----, ponieważtrzymała największą liczbę głosów w większej liczbie obwodów głosowania

----- ----- przez -----, Lista nr -----	*	*	*	*	*
--	---	---	---	---	---

- -----, w wyniku losowania -----z listy nr ----- w związku z tym, że także liczba obwodów, w której kandydaci uzyskali największą liczbę głosów była równa:

----- ----- przez -----, Lista nr -----	*	*	*	*	*
--	---	---	---	---	---

C.⁴ W związku z tym, iż w okręgu wyborczym została zarejestrowana tylko jedna lista kandydatów, następujący kandydat uzyskał mandat radnego bez przeprowadzenia głosowania:

przez , Lista nr

D. ⁴ W związku z tym, iż w okręgu wyborczym nie została zarejestrowana żadna lista, wyborów nie przeprowadzono i w okręgu nr 1 mandat pozostał nieobsadzony.

Okręg wyborczy nr 12 obejmujący 1 mandat.

Wybory odbyły się

Głosowanie odbyło się

2. Na poszczególne listy kandydatów i kandydata z tych list oddano następującą liczbę głosów ważnych:

1	BOBKO Anna Małgorzata zgłoszona przezKomitet Wyborczy Wyborców Piskie Forum, Lista nr 17	*	*	1	8	8
2	CZERKAS Adam Jerzy zgłoszony przezKomitet Wyborczy Wyborców Marka Łachacza My Piszanie, Lista nr 19	*	*	*	6	8
3	ŁAPIŃSKI Józef Waldemar zgłoszony przezKomitet Wyborczy Wyborców - Józefa Łapińskiego, Lista nr 18	*	*	*	*	6
4	WIERZBOWSKA Dorota zgłoszona przezKomitet Wyborczy Wyborców Porozumienie Społeczne Jana Alickiego, Lista nr 16	*	*	1	5	1
5	WIŚNIEWSKI Ryszard zgłoszony przezKomitet Wyborczy Wyborców Ziemia Piska, Lista nr 20	*	*	*	5	9
6	ZYŚK Przemysław zgłoszony przezKoalicyjny Komitet Wyborczy SLD Lewica Razem, Lista nr 6	*	*	*	1	9

BOBKO Anna Małgorzata zgłoszona Komitet Wyborczy Wyborców Piskie Forum, Lista nr 17	*	*	1	8	8
--	---	---	---	---	---

— radną została kandydatka z listy nr -----, ponieważ otrzymała największą liczbę głosów w większej liczbie obwodów głosowania

----- ----- przez -----, Lista nr -----	*	*	*	*	*
--	---	---	---	---	---

-----, w wyniku losowania -----z listy nr ----- w związku z tym, że także liczba obwodów, w której kandydaci uzyskali największą liczbę głosów była równa:

----- ----- przez -----, Lista nr -----	*	*	*	*	*
--	---	---	---	---	---

C.⁴ W związku z tym, iż w okręgu wyborczym została zarejestrowana tylko jedna lista kandydatów, następujący kandydat uzyskał mandat radnego bez przeprowadzenia głosowania:

przez , Lista nr

D. ⁴ W związku z tym, iż w okręgu wyborczym nie została zarejestrowana żadna lista, wyborów nie przeprowadzono i w okręgu nr 1 mandat pozostał nieobsadzony.

Okręg wyborczy nr 13 obejmujący 1 mandat.

Wybory odbyły się

Głosowanie odbyło się

 $\{\text{codebar}\}$

73-2
 13-1
 13-2
 13-3
 13-4
 13-5
 13-6
 13-7
 13-8
 13-9
 13-10
 13-11
 13-12
 13-13
 13-14
 13-15
 13-16
 13-17
 13-18
 13-19
 13-20
 13-21
 13-22
 13-23
 13-24
 13-25
 13-26
 13-27
 13-28
 13-29
 13-30
 13-31
 13-32
 13-33
 13-34
 13-35
 13-36
 13-37
 13-38
 13-39
 13-40
 13-41
 13-42
 13-43
 13-44
 13-45
 13-46
 13-47
 13-48
 13-49
 13-50
 13-51
 13-52
 13-53
 13-54
 13-55
 13-56
 13-57
 13-58
 13-59
 13-60
 13-61
 13-62
 13-63
 13-64
 13-65
 13-66
 13-67
 13-68
 13-69
 13-70
 13-71
 13-72
 13-73
 13-74
 13-75
 13-76
 13-77
 13-78
 13-79
 13-80
 13-81
 13-82
 13-83
 13-84
 13-85
 13-86
 13-87
 13-88
 13-89
 13-90
 13-91
 13-92
 13-93
 13-94
 13-95
 13-96
 13-97
 13-98
 13-99
 13-100

1. Głosów ważnych oddano

549

2. Na poszczególne listy kandydatów i kandydata z tych list oddano następującą liczbę głosów ważnych:

1	BAZYDŁO Paweł Radosław zgłoszony przez Komitet Wyborczy Wyborców Porozumienie Społeczne Jana Alickiego, Lista nr 16	*	*	1	5	7
2	DRABENT Jacek zgłoszony przez Komitet Wyborczy Polskie Stronnictwo Ludowe, Lista nr 1	*	*	*	6	3
3	PAWELCZYK Waldemar zgłoszony przez Komitet Wyborczy Wyborców Marka Łachacza My Pisanie, Lista nr 19	*	*	*	4	6
4	STAWECKI Wojciech Tomasz zgłoszony przez Komitet Wyborczy Prawo i Sprawiedliwość, Lista nr 3	*	*	1	3	4
5	ZAJK Mirosław Andrzej zgłoszony przez Komitet Wyborczy Wyborców Piskie Forum, Lista nr 17	*	*	1	4	9

Najwięcej ważnie oddanych głosów otrzymał i został wybrany radnym:

BAZYDŁO Paweł Radosław zgłoszony przez Komitet Wyborczy Wyborców Porozumienie Społeczne Jana Alickiego, Lista nr 16	*	*	1	5	7
---	---	---	---	---	---

B.³ W związku z tym, iż ----- kandydatów z list (-----) otrzymało największą i równą liczbę głosów:

– radnym został kandydat z listy nr -----, ponieważ otrzymał największą liczbę głosów w większej liczbie obwodów głosowania

----- ----- przez -----, Lista nr -----	*	*	*	*	*
--	---	---	---	---	---

– -----, w wyniku losowania ----- z listy nr ----- w związku z tym, że także liczba obwodów, w której kandydaci uzyskali największą liczbę głosów była równa:

----- ----- przez -----, Lista nr -----	*	*	*	*	*
--	---	---	---	---	---

C.⁴ W związku z tym, iż w okręgu wyborczym została zarejestrowana tylko jedna lista kandydatów, następujący kandydat uzyskał mandat radnego bez przeprowadzenia głosowania:

przez , Lista nr

D.⁴ W związku z tym, iż w okręgu wyborczym nie została zarejestrowana żadna lista, wyborów nie przeprowadzono i w okręgu nr 1 mandat pozostał nieobsadzony.

Okręg wyborczy nr 14 obejmujący 1 mandat.

Wybory odbyły się

Głosowanie odbyło się

1. Głosów ważnych oddano

\$(codebar)

479

[Handwritten signatures and notes]
479
13-8

2. Na poszczególne listy kandydatów i kandydata z tych list oddano następującą liczbę głosów ważnych:

1	ALICKI Paweł zgłoszony przezKomitet Wyborczy Wyborców Marka Łachacza My Piszanie, Lista nr 19	*	*	*	7	3
2	AUDUL Jacek Grzegorz zgłoszony przezKomitet Wyborczy Prawo i Sprawiedliwość, Lista nr 3	*	*	1	2	2
3	PIETRZAK-EDER Urszula zgłoszona przezKomitet Wyborczy Wyborców Piskie Forum, Lista nr 17	*	*	1	2	7
4	SZYMAŃSKI Leszek zgłoszony przezKomitet Wyborczy Polskie Stronnictwo Ludowe, Lista nr 1	*	*	1	5	7

Najwięcej ważnie oddanych głosów otrzymał i został wybrany radnym:

SZYMAŃSKI Leszek zgłoszony przez Komitet Wyborczy Polskie Stronnictwo Ludowe, Lista nr 1	*	*	1	5	7
---	---	---	---	---	---

B.³ W związku z tym ,iż ----- kandydatów z list (-----) otrzymało największą i równą liczbę głosów:

- radnym został kandydat z listy nr -----, ponieważotrzymałnajwiększą liczbę głosów w większej liczbie obwodów głosowania

----- ----- przez -----, Lista nr -----	*	*	*	*	*
--	---	---	---	---	---

- -----, w wyniku losowania -----z listy nr ----- w związku z tym, że także liczba obwodów, w której kandydaci uzyskali największą liczbę głosów była równa:

----- ----- przez -----, Lista nr -----	*	*	*	*	*
--	---	---	---	---	---

C.⁴ W związku z tym, iż w okręgu wyborczym została zarejestrowana tylko jedna lista kandydatów, następujący kandydat uzyskał mandat radnego bez przeprowadzenia głosowania:

przez , Lista nr

D.⁴ W związku z tym, iż w okręgu wyborczym nie została zarejestrowana żadna lista, wyborów nie przeprowadzono i w okręgu nr 1 mandat pozostał nieobsadzony.

Okręg wyborczy nr 15 obejmujący 1 mandat.

Wybory odbyły się

Głosowanie odbyło się

1. Głosów ważnych oddano

509

2. Na poszczególne listy kandydatów i kandydata z tych list oddano następującą liczbę głosów ważnych:

1	JERMACZ Halina zgłoszona przezKomitet Wyborczy Polskie Stronnictwo Ludowe, Lista nr 1	*	*	*	5	8
---	--	---	---	---	---	---

[Handwritten signatures and notes]

2	NIESIOBĘDZKI Władysław zgłoszony przezKoalicyjny Komitet Wyborczy SLD Lewica Razem, Lista nr 6	*	*	1	6	9
3	PIELOCH Jerzy Janusz zgłoszony przezKomitet Wyborczy Wyborców Marka Łachacza My Piszanie, Lista nr 19	*	*	*	6	1
4	WISZOWATY Leszek zgłoszony przezKomitet Wyborczy Wyborców Piskie Forum, Lista nr 17	*	*	*	9	7
5	ZAJKOWSKI Andrzej zgłoszony przezKomitet Wyborczy Wyborców Porozumienie Społeczne Jana Alickiego, Lista nr 16	*	*	1	2	4

Najwięcej ważnie oddanych głosów otrzymała i została wybrana radną:

NIESIOBĘDZKI Władysław zgłoszona Koalicyjny Komitet Wyborczy SLD Lewica Razem, Lista nr 6	*	*	1	6	9
--	---	---	---	---	---

B.³ W związku z tym ,iż ----- kandydatów z list (-----) otrzymało największą i równą liczbę głosów:

- radną została kandydatka z listy nr -----, ponieważtrzymałanajwiększą liczbę głosów w większej liczbie obwodów głosowania

----- ----- przez -----, Lista nr -----	*	*	*	*	*
--	---	---	---	---	---

- -----, w wyniku losowania -----z listy nr ----- w związku z tym, że także liczba obwodów, w której kandydaci uzyskali największą liczbę głosów była równa:

----- ----- przez -----, Lista nr -----	*	*	*	*	*
--	---	---	---	---	---

C.⁴ W związku z tym, iż w okręgu wyborczym została zarejestrowana tylko jedna lista kandydatów, następujący kandydat uzyskał mandat radnego bez przeprowadzenia głosowania:

przez , Lista nr

D.⁴ W związku z tym, iż w okręgu wyborczym nie została zarejestrowana żadna lista, wyborów nie przeprowadzono i w okręgu nr 1 mandat pozostał nieobsadzony.

Okręg wyborczy nr 16 obejmujący 1 mandat.

Wybory odbyły się

Głosowanie odbyło się

1. Głosów ważnych oddano

417

2. Na poszczególne listy kandydatów i kandydata z tych list oddano następującą liczbę głosów ważnych:

1	BAJNO Krzysztof zgłoszony przezKomitet Wyborczy Polskie Stronnictwo Ludowe, Lista nr 1	*	*	*	8	6
2	CZARNECKI Radosław zgłoszony przezKomitet Wyborczy Wyborców Piskie Forum, Lista nr 17	*	*	*	7	7

\$(codebar}

[Handwritten signatures and notes]
13 = 4
[Signature]

3	GESERICK Magdalena zgłoszona przezKoalicyjny Komitet Wyborczy SLD Lewica Razem, Lista nr 6	*	*	*	3	7
4	NIEDŹWIEDZKI Mariusz zgłoszony przezKomitet Wyborczy Wyborców Marka Łachacza My Pisanie, Lista nr 19	*	*	*	8	4
5	TABAKA Mirosław zgłoszony przezKomitet Wyborczy Wyborców Porozumienie Społeczne Jana Alickiego, Lista nr 16	*	*	1	3	3

Najwięcej ważnie oddanych głosów otrzymał i został wybrany radnym:

TABAKA Mirosław zgłoszony przez Komitet Wyborczy Wyborców Porozumienie Społeczne Jana Alickiego, Lista nr 16	*	*	1	3	3
---	---	---	---	---	---

B.³ W związku z tym ,iż ----- kandydatów z list (-----) otrzymało największą i równą liczbę głosów:

- radnym został kandydat z listy nr -----, ponieważotrzymałnajwiększą liczbę głosów w większej liczbie obwodów głosowania

----- ----- przez -----, Lista nr -----	*	*	*	*	*
--	---	---	---	---	---

- -----, w wyniku losowania -----z listy nr ----- w związku z tym, że także liczba obwodów, w której kandydaci uzyskali największą liczbę głosów była równa:

----- ----- przez -----, Lista nr -----	*	*	*	*	*
--	---	---	---	---	---

C.⁴ W związku z tym, iż w okręgu wyborczym została zarejestrowana tylko jedna lista kandydatów, następujący kandydat uzyskał mandat radnego bez przeprowadzenia głosowania:

przez , Lista nr

D. ⁴ W związku z tym, iż w okręgu wyborczym nie została zarejestrowana żadna lista, wyborów nie przeprowadzono i w okręgu nr 1 mandat pozostał nieobsadzony.

Okręg wyborczy nr 17 obejmujący 1 mandat.

Wybory odbyły się

Głosowanie odbyło się

1. Głosów ważnych oddano

477

2. Na poszczególne listy kandydatów i kandydata z tych list oddano następującą liczbę głosów ważnych:

1	GORYSZEWSKI Jerzy zgłoszony przezKomitet Wyborczy Polskie Stronnictwo Ludowe, Lista nr 1	*	*	*	2	5
2	KOBUS Władysław zgłoszony przezKomitet Wyborczy Wyborców Piskie Forum, Lista nr 17	*	*	1	4	3
3	MAKARSKI Józef zgłoszony przezKomitet Wyborczy Wyborców Marka Łachacza My Pisanie, Lista nr 19	*	*	1	1	8

\$(codebar}

[Handwritten signatures and marks]

4	ZUZGA Sebastian zgłoszony przez Komitet Wyborczy Wyborców Porozumienie Społeczne Jana Alickiego, Lista nr 16	*	*	1	9	1
---	--	---	---	---	---	---

Najwięcej ważnie oddanych głosów otrzymał i został wybrany radnym:

ZUZGA Sebastian zgłoszony przez Komitet Wyborczy Wyborców Porozumienie Społeczne Jana Alickiego, Lista nr 16	*	*	1	9	1
--	---	---	---	---	---

B.³ W związku z tym, iż ----- kandydatów z list (-----) otrzymało największą i równą liczbę głosów:

- radnym został kandydat z listy nr -----, ponieważ otrzymał największą liczbę głosów w większej liczbie obwodów głosowania

----- ----- przez -----, Lista nr -----	*	*	*	*	*
--	---	---	---	---	---

- -----, w wyniku losowania ----- z listy nr ----- w związku z tym, że także liczba obwodów, w której kandydaci uzyskali największą liczbę głosów była równa:

----- ----- przez -----, Lista nr -----	*	*	*	*	*
--	---	---	---	---	---

C.⁴ W związku z tym, iż w okręgu wyborczym została zarejestrowana tylko jedna lista kandydatów, następujący kandydat uzyskał mandat radnego bez przeprowadzenia głosowania:

----- ----- przez -----, Lista nr -----
--

D.⁴ W związku z tym, iż w okręgu wyborczym nie została zarejestrowana żadna lista, wyborów nie przeprowadzono i w okręgu nr 1 mandat pozostał nieobsadzony.

Okręg wyborczy nr 18 obejmujący 1 mandat.

Wybory odbyły się

Głosowanie odbyło się

1. Głosów ważnych oddano

517

2. Na poszczególne listy kandydatów i kandydata z tych list oddano następującą liczbę głosów ważnych:

1	GIETEK Marcin zgłoszony przez Komitet Wyborczy Polskie Stronnictwo Ludowe, Lista nr 1	*	*	*	5	0
2	GLAZER Alicja zgłoszona przez Komitet Wyborczy Wyborców Marka Łachacza My Pisanie, Lista nr 19	*	*	*	7	9
3	JEROMINEK Krzysztof zgłoszony przez Komitet Wyborczy Wyborców Piskie Forum, Lista nr 17	*	*	*	5	3
4	LAUDAŃSKI Kryspin zgłoszony przez Komitet Wyborczy Wyborców Ziemia Piska, Lista nr 20	*	*	*	4	7
5	PODBIELSKI Zbigniew zgłoszony przez Komitet Wyborczy Wyborców Porozumienie Społeczne Jana Alickiego, Lista nr 16	*	*	*	7	8

[Handwritten signatures and notes]
73 - 2

6	SPARZAK Maciej zgłoszony przez Komitet Wyborczy Prawo i Sprawiedliwość, Lista nr 3	*	*	2	1	0
---	---	---	---	---	---	---

Najwięcej ważnie oddanych głosów otrzymał i został wybrany radnym:

SPARZAK Maciej zgłoszony przez Komitet Wyborczy Prawo i Sprawiedliwość, Lista nr 3	*	*	2	1	0
---	---	---	---	---	---

B.³ W związku z tym, iż ----- kandydatów z list (-----) otrzymało największą i równą liczbę głosów:

- radnym został kandydat z listy nr -----, ponieważ otrzymał największą liczbę głosów w większej liczbie obwodów głosowania

----- ----- przez -----, Lista nr -----	*	*	*	*	*
--	---	---	---	---	---

- -----, w wyniku losowania ----- z listy nr ----- w związku z tym, że także liczba obwodów, w której kandydaci uzyskali największą liczbę głosów była równa:

----- ----- przez -----, Lista nr -----	*	*	*	*	*
--	---	---	---	---	---

C.⁴ W związku z tym, iż w okręgu wyborczym została zarejestrowana tylko jedna lista kandydatów, następujący kandydat uzyskał mandat radnego bez przeprowadzenia głosowania:

przez , Lista nr

D.⁴ W związku z tym, iż w okręgu wyborczym nie została zarejestrowana żadna lista, wyborów nie przeprowadzono i w okręgu nr 1 mandat pozostał nieobsadzony.

Okręg wyborczy nr 19 obejmujący 1 mandat.

Wybory odbyły się

Głosowanie odbyło się

1. Głosów ważnych oddano

602

2. Na poszczególne listy kandydatów i kandydata z tych list oddano następującą liczbę głosów ważnych:

1	BORAK Lech zgłoszony przez Komitet Wyborczy Wyborców Piskie Forum, Lista nr 17	*	*	2	5	0
2	OLENDER Rafał zgłoszony przez Komitet Wyborczy Wyborców Marka Łachacza My Pisanie, Lista nr 19	*	*	*	9	9
3	SKRZECZ Andrzej zgłoszony przez Komitet Wyborczy Wyborców Porozumienie Społeczne Jana Alickiego, Lista nr 16	*	*	2	2	2
4	ZAMARO Krzysztof Tomasz zgłoszony przez Komitet Wyborczy Polskie Stronnictwo Ludowe, Lista nr 1	*	*	*	3	1

Najwięcej ważnie oddanych głosów otrzymał i został wybrany radnym:

\$(codebar)

[Handwritten signatures and marks]

BORAK Lech zgłoszony przez Komitet Wyborczy Wyborców Piskie Forum, Lista nr 17	*	*	2	5	0
---	---	---	---	---	---

B.³ W związku z tym, iż ----- kandydatów z list (-----) otrzymało największą i równą liczbę głosów:

- radnym został kandydat z listy nr -----, ponieważ otrzymał największą liczbę głosów w większej liczbie obwodów głosowania

----- ----- przez -----, Lista nr -----	*	*	*	*	*
--	---	---	---	---	---

- -----, w wyniku losowania ----- z listy nr ----- w związku z tym, że także liczba obwodów, w której kandydaci uzyskali największą liczbę głosów była równa:

----- ----- przez -----, Lista nr -----	*	*	*	*	*
--	---	---	---	---	---

C.⁴ W związku z tym, iż w okręgu wyborczym została zarejestrowana tylko jedna lista kandydatów, następujący kandydat uzyskał mandat radnego bez przeprowadzenia głosowania:

----- ----- przez -----, Lista nr -----
--

D.⁴ W związku z tym, iż w okręgu wyborczym nie została zarejestrowana żadna lista, wyborów nie przeprowadzono i w okręgu nr 1 mandat pozostał nieobsadzony.

Okręg wyborczy nr 20 obejmujący 1 mandat.

Wybory odbyły się

Głosowanie odbyło się

1. Głosów ważnych oddano

513

2. Na poszczególne listy kandydatów i kandydata z tych list oddano następującą liczbę głosów ważnych:

1	BRZOSTOWSKI Leszek Grzegorz zgłoszony przez Komitet Wyborczy Polskie Stronnictwo Ludowe, Lista nr 1	*	*	1	0	8
2	ĆWIRKO Barbara zgłoszona przez Komitet Wyborczy Wyborców Porozumienie Społeczne Jana Alickiego, Lista nr 16	*	*	*	9	7
3	DUDA Grzegorz zgłoszony przez Komitet Wyborczy Wyborców Piskie Forum, Lista nr 17	*	*	1	2	8
4	KOŁAKOWSKA Anna zgłoszona przez Komitet Wyborczy Wyborców Marka Łachacza My Pisanie, Lista nr 19	*	*	1	1	5
5	STACHELEK Bogumiła zgłoszona przez Komitet Wyborczy Prawo i Sprawiedliwość, Lista nr 3	*	*	*	4	0
6	ZYŚK Ryszard zgłoszony przez Koalicyjny Komitet Wyborczy SLD Lewica Razem, Lista nr 6	*	*	*	2	5

Najwięcej ważnie oddanych głosów otrzymał i został wybrany radnym:

{codebar}

[Handwritten signatures and notes]
73-9

DUDA Grzegorz zgłoszony przez Komitet Wyborczy Wyborców Piskie Forum, Lista nr 17	*	*	1	2	8
--	---	---	---	---	---

B.³ W związku z tym, iż ----- kandydatów z list (-----) otrzymało największą i równą liczbę głosów:

- radnym został kandydat z listy nr -----, ponieważ otrzymał największą liczbę głosów w większej liczbie obwodów głosowania

----- ----- przez -----, Lista nr -----	*	*	*	*	*
--	---	---	---	---	---

- -----, w wyniku losowania ----- z listy nr ----- w związku z tym, że także liczba obwodów, w której kandydaci uzyskali największą liczbę głosów była równa:

----- ----- przez -----, Lista nr -----	*	*	*	*	*
--	---	---	---	---	---

C.⁴ W związku z tym, iż w okręgu wyborczym została zarejestrowana tylko jedna lista kandydatów, następujący kandydat uzyskał mandat radnego bez przeprowadzenia głosowania:

przez , Lista nr

D.⁴ W związku z tym, iż w okręgu wyborczym nie została zarejestrowana żadna lista, wyborów nie przeprowadzono i w okręgu nr 1 mandat pozostał nieobsadzony.

Okręg wyborczy nr 21 obejmujący 1 mandat.

Wybory odbyły się

Głosowanie odbyło się

1. Głosów ważnych oddano

570

2. Na poszczególne listy kandydatów i kandydata z tych list oddano następującą liczbę głosów ważnych:

1	FLORCZYK Tomasz zgłoszony przez Komitet Wyborczy Prawo i Sprawiedliwość, Lista nr 3	*	*	1	5	3
2	KULENTY Krzysztof Kazimierz zgłoszony przez Komitet Wyborczy Wyborców Ziemia Piska, Lista nr 20	*	*	*	9	9
3	ŁABĘDŹ Ryszard zgłoszony przez Koalicyjny Komitet Wyborczy SLD Lewica Razem, Lista nr 6	*	*	*	3	7
4	PLONA Adam zgłoszony przez Komitet Wyborczy Wyborców Marka Łachacza My Pisanie, Lista nr 19	*	*	1	7	6
5	SKRZYPKOWSKI Adrian zgłoszony przez Komitet Wyborczy Wyborców Piskie Forum, Lista nr 17	*	*	*	7	1
6	STELWACH Damian zgłoszony przez Komitet Wyborczy Polskie Stronnictwo Ludowe, Lista nr 1	*	*	*	3	4

Najwięcej ważnie oddanych głosów otrzymał i został wybrany radnym:

{codebar}

[Handwritten signatures and notes]

PLONA Adam zgłoszony przez Komitet Wyborczy Wyborców Marka Łachacza My Pisanie, Lista nr 19	*	*	1	7	6
--	---	---	---	---	---

B.³ W związku z tym, iż ----- kandydatów z list (-----) otrzymało największą i równą liczbę głosów:

- radnym został kandydat z listy nr -----, ponieważ otrzymał największą liczbę głosów w większej liczbie obwodów głosowania

----- ----- przez -----, Lista nr -----	*	*	*	*	*
--	---	---	---	---	---

- , w wyniku losowania -----z listy nr ----- w związku z tym, że także liczba obwodów, w której kandydaci uzyskali największą liczbę głosów była równa:

----- ----- przez -----, Lista nr -----	*	*	*	*	*
--	---	---	---	---	---

C.⁴ W związku z tym, iż w okręgu wyborczym została zarejestrowana tylko jedna lista kandydatów, następujący kandydat uzyskał mandat radnego bez przeprowadzenia głosowania:

przez , Lista nr

D. ⁴ W związku z tym, iż w okręgu wyborczym nie została zarejestrowana żadna lista, wyborów nie przeprowadzono i w okręgu nr 1 mandat pozostał nieobsadzony.

p3 - e

P. Cohen

J. H. Macaulay

Rosen

D.

L. Macaulay

per

IV.** Adnotacja o wniesieniu przez osoby pełniące funkcję mężów zaufania uwag z wymienieniem konkretnych zarzutów***; jeżeli nie ma, wpisać „brak zarzutów” lub „brak osób pełniących funkcję mężów zaufania”:

brak osób pełniących funkcję mężów zaufania

V.** Adnotacje o wniesieniu przez członków Komisji uwag z wymienieniem konkretnych zarzutów***; jeżeli nie ma, wpisać „brak zarzutów”:

w załączeniu do protokołu

VI.** Inne uwagi; jeżeli nie ma, wpisać „brak uwag

brak uwag

Przy sporządzeniu protokołu obecni byli:

1 Kowalczuk Łukasz – ZASTĘPCA


(podpis)


2 Sikorska-Brzozowska Wanda – CZŁONEK


(podpis)


3 Maconko Alina – PRZEWODNICZĄCY


(podpis)


4 Barański Jarosław Witold – CZŁONEK


(podpis)


5 Gabińska Marzena – CZŁONEK


(podpis)


6 Szczech Martyna – CZŁONEK


(podpis)

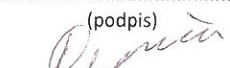
7 Małecka Adriana Barbara – CZŁONEK


(podpis)

8 Kotowska Monika Ewa – CZŁONEK



(podpis)

9 Winnicki Wiesław Ryszard – CZŁONEK


(podpis)



\$(codebar)



WYBORY DO RADY MIEJSKIEJ W PISZU

Okręg wyborczy nr:	*	1	Liczba mandatów:	1
--------------------	---	---	------------------	---

ZESTAWIENIE WYNIKÓW GŁOSOWANIA W OKRĘGU WYBORCZYM

Zestawienie wyników głosowania w okręgu wyborczym nr 1, utworzonym dla wyboru Rady Miejskiej w Pisz, sporządzone dnia 18 listopada 2014 przez Miejską Komisję Wyborczą w Pisz.

Komisja stwierdza, że otrzymała głosowania od 2 komisji, właściwych do przeprowadzenia głosowania w okręgu i na podstawie tego protokołu (tych protokołów) ustaliła następujące wyniki głosowania w okręgu:

1	Liczba wyborców uprawnionych do głosowania (<i>umieszczonych w spisie, z uwzględnieniem dodatkowych formularzy</i>) w chwili zakończenia głosowania	*	1	2	2	6
1a	w tym umieszczonych w części A spisu wyborców (<i>obywatele polscy</i>)	*	1	2	2	6
1b	w tym umieszczonych w części B spisu wyborców (<i>obywatele UE niebędący obywatelami polskimi</i>)	*	*	*	*	0

Uwaga! Suma liczb z pkt. 1a i 1b musi być równa liczbie z pkt. 1

2	Liczba wyborców, którym wydano karty do głosowania (<i>liczba podpisów w spisie oraz adnotacje „odmowa podpisu”</i>)	*	*	6	2	5
2a	w tym w części A spisu wyborców (<i>obywatele polscy</i>)	*	*	6	2	5
2b	w tym w części B spisu wyborców (<i>obywatele UE niebędący obywatelami polskimi</i>)	*	*	*	*	0

Uwaga! Suma liczb z pkt. 2a i 2b musi być równa liczbie z pkt. 2.

3	Liczba wyborców głosujących przez pełnomocnika (<i>liczba kart do głosowania wydanych na podstawie otrzymanych przez komisję aktów pełnomocnictwa</i>)	*	*	*	*	0
4	Liczba wyborców, którym wysłano pakiety wyborcze	*	*	*	*	0
5	Liczba otrzymanych kopert zwrotnych	*	*	*	*	0
5a	Liczba kopert zwrotnych, w których nie było oświadczenia o osobistym i tajnym oddaniu głosu	*	*	*	*	0
5b	Liczba kopert zwrotnych, w których oświadczenie nie było podpisane przez wyborcę	*	*	*	*	0
5c	Liczba kopert zwrotnych, w których nie było koperty na kartę do głosowania	*	*	*	*	0
5d	Liczba kopert zwrotnych, w których znajdowała się niezaklejona koperta na kartę do głosowania	*	*	*	*	0
5e	Liczba kopert na kartę do głosowania wrzuconych do urny	*	*	*	*	0

Uwaga! Liczba z pkt. 5 nie może być większa od liczby z pkt. 4.

6	Liczba kart wyjętych z urny	*	*	6	2	5
6a	w tym liczba kart wyjętych z kopert na karty do głosowania	*	*	*	*	0

Uwaga! Liczba z pkt. 6 pomniejszona o liczbę z pkt. 6a powinna być równa liczbie z pkt. 2. Liczba z pkt 6a nie może być większa od liczby z pkt 5e.

[Handwritten signatures and notes]

7	Liczba kart nieważnych (innych niż urzędowo ustalone lub nieopatrzonych pieczęcią obwodowej komisji wyborczej)	*	*	*	*	0
8	Liczba kart ważnych	*	*	6	2	5
9	Liczba głosów nieważnych (z kart ważnych)	*	*	*	3	7
10	Liczba głosów ważnych oddanych łącznie na wszystkie listy kandydatów (z kart ważnych)	*	*	5	8	8


Uwaga! Suma liczb z pkt. 9 i 10 musi być równa liczbie z pkt. 8.

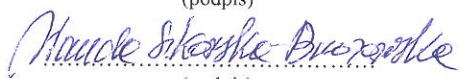
11. Na poszczególne listy kandydatów i umieszczonego na nich kandydata oddano następujące liczby głosów ważnych:


1	BORKOWSKI Dariusz Aleksander zgłoszony przez Komitet Wyborczy Wyborców Piskie Forum, Lista nr 17	*	*	*	9	7
2	JABŁOŃSKA Irena zgłoszona przez Komitet Wyborczy Wyborców Marka Łachacza My Piszanie, Lista nr 19	*	*	1	2	8
3	MODZELEWSKA Hanna zgłoszona przez Komitet Wyborczy Polskie Stronnictwo Ludowe, Lista nr 1	*	*	2	1	8
4	OLENDER Dariusz zgłoszony przez Komitet Wyborczy Wyborców Porozumienie Społeczne Jana Alickiego, Lista nr 16	*	*	1	4	5

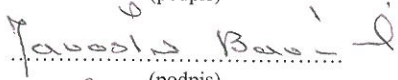
Przy sporządzeniu protokołu obecni byli:

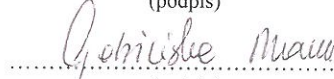
- 1 Kowalczyk Łukasz – ZASTĘPCA
- 2 Sikorska-Brzozowska Wanda – CZŁONEK
- 3 Maconko Alina – PRZEWODNICZĄCY
- 4 Barański Jarosław Witold – CZŁONEK
- 5 Gabińska Marzena – CZŁONEK
- 6 Szczech Martyna – CZŁONEK
- 7 Małecka Adriana Barbara – CZŁONEK
- 8 Kotowska Monika Ewa – CZŁONEK
- 9 Winnicki Wiesław Ryszard – CZŁONEK



(podpis)

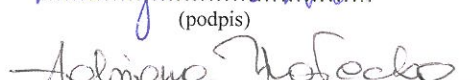

(podpis)



(podpis)

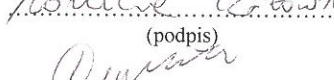

(podpis)


(podpis)



(podpis)


(podpis)


(podpis)


(podpis)

WYBORY DO RADY MIEJSKIEJ W PISZU					
Okręg wyborczy nr:	*	2	Liczba mandatów:	1	



ZESTAWIENIE WYNIKÓW GŁOSOWANIA W OKRĘGU WYBORCZYM

Zestawienie wyników głosowania w okręgu wyborczym nr 2, utworzonym dla wyboru Rady Miejskiej w Pisz, sporządzone dnia 18 listopada 2014 przez Miejską Komisję Wyborczą w Pisz.

Komisja stwierdza, że otrzymała protokół głosowania od 1 obwodowej komisji wyborczej, właściwych do przeprowadzenia głosowania w okręgu i na podstawie tego protokołu (tych protokołów) ustaliła następujące wyniki głosowania w okręgu:

1	Liczba wyborców uprawnionych do głosowania (<i>umieszczonych w spisie, z uwzględnieniem dodatkowych formularzy</i>) w chwili zakończenia głosowania	*	*	9	8	0
1a	w tym umieszczonych w części A spisu wyborców (<i>obywatele polscy</i>)	*	*	9	8	0
1b	w tym umieszczonych w części B spisu wyborców (<i>obywatele UE niebędący obywatelami polskimi</i>)	*	*	*	*	0

Uwaga! Suma liczb z pkt. 1a i 1b musi być równa liczbie z pkt. 1

2	Liczba wyborców, którym wydano karty do głosowania (<i>liczba podpisów w spisie oraz adnotacje „odmowa podpisu”</i>)	*	*	5	1	4
2a	w tym w części A spisu wyborców (<i>obywatele polscy</i>)	*	*	5	1	4
2b	w tym w części B spisu wyborców (<i>obywatele UE niebędący obywatelami polskimi</i>)	*	*	*	*	0

Uwaga! Suma liczb z pkt. 2a i 2b musi być równa liczbie z pkt. 2.


3	Liczba wyborców głosujących przez pełnomocnika (<i>liczba kart do głosowania wydanych na podstawie otrzymanych przez komisję aktów pełnomocnictwa</i>)	*	*	*	*	0
4	Liczba wyborców, którym wysłano pakiety wyborcze	*	*	*	*	0
5	Liczba otrzymanych kopert zwrotnych	*	*	*	*	0
5a	Liczba kopert zwrotnych, w których nie było oświadczenia o osobistym i tajnym oddaniu głosu	*	*	*	*	0
5b	Liczba kopert zwrotnych, w których oświadczenie nie było podpisane przez wyborcę	*	*	*	*	0
5c	Liczba kopert zwrotnych, w których nie było koperty na kartę do głosowania	*	*	*	*	0
5d	Liczba kopert zwrotnych, w których znajdowała się niezaklejona koperta na kartę do głosowania	*	*	*	*	0
5e	Liczba kopert na kartę do głosowania wrzuconych do urny	*	*	*	*	0

Uwaga! Liczba z pkt. 5 nie może być większa od liczby z pkt. 4.

6	Liczba kart wyjętych z urny	*	*	5	1	3
6a	w tym liczba kart wyjętych z kopert na karty do głosowania	*	*	*	*	0

Uwaga! Liczba z pkt. 6 pomniejszona o liczbę z pkt. 6a powinna być równa liczbie z pkt. 2. Liczba z pkt 6a nie może być większa od liczby z pkt 5e.

7	Liczba kart nieważnych (<i>innych niż urzędowo ustalone lub nieopatrzonych pieczęcią obwodowej komisji wyborczej</i>)	*	*	*	*	0
8	Liczba kart ważnych	*	*	5	1	3



 13-14

9	Liczba głosów nieważnych (z kart ważnych)	*	*	*	3	0
10	Liczba głosów ważnych oddanych łącznie na wszystkie listy kandydatów (z kart ważnych)	*	*	4	8	3


Uwaga! Suma liczb z pkt. 9 i 10 musi być równa liczbie z pkt. 8.

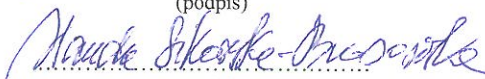
11. Na poszczególne listy kandydatów i umieszczonego na nich kandydata oddano następujące liczby głosów ważnych:

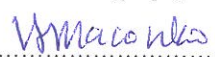
1	BARAŃSKA-GŁOWIENKA Barbara zgłoszona przez Komitet Wyborczy Wyborców Porozumienie Społeczne Jana Alickiego, Lista nr 16	*	*	1	5	0
2	DUDA Karol zgłoszony przez Komitet Wyborczy Wyborców Razem z Mieszkańcami, Lista nr 21	*	*	1	4	6
3	DUDA Dariusz zgłoszony przez Komitet Wyborczy Polskie Stronnictwo Ludowe, Lista nr 1	*	*	*	6	7
4	NADARZYN Mariola zgłoszona przez Komitet Wyborczy Wyborców Marka Łachacza My Pisanie, Lista nr 19	*	*	*	4	6
5	STRONIAWSKA Irena zgłoszona przez Komitet Wyborczy Wyborców Piskie Forum, Lista nr 17	*	*	*	7	4

Przy sporządzeniu protokołu obecni byli:

- 1 Kowalczuk Łukasz – ZASTĘPCA
- 2 Sikorska-Brzozowska Wanda – CZŁONEK
- 3 Maconko Alina – PRZEWODNICZĄCY
- 4 Barański Jarosław Witold – CZŁONEK
- 5 Gabińska Marzena – CZŁONEK
- 6 Szczech Martyna – CZŁONEK
- 7 Małecka Adriana Barbara – CZŁONEK
- 8 Kotowska Monika Ewa – CZŁONEK
- 9 Winnicki Wiesław Ryszard – CZŁONEK



.....
(podpis)

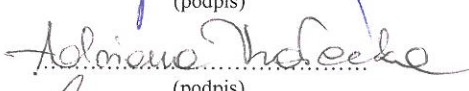

.....
(podpis)

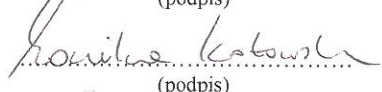

.....
(podpis)


.....
(podpis)


.....
(podpis)


.....
(podpis)



.....
(podpis)


.....
(podpis)


.....
(podpis)

WYBORY DO RADY MIEJSKIEJ W PISZU

Okręg wyborczy nr:	*	3	Liczba mandatów:	1
--------------------	---	---	------------------	---



ZESTAWIENIE WYNIKÓW GŁOSOWANIA W OKRĘGU WYBORCZYM

Zestawienie wyników głosowania w okręgu wyborczym nr 3, utworzonym dla wyboru Rady Miejskiej w Pisz, sporządzone dnia 18 listopada 2014 przez Miejską Komisję Wyborczą w Pisz.

Komisja stwierdza, że otrzymała protokół głosowania od 1 obwodowej komisji wyborczej, właściwych do przeprowadzenia głosowania w okręgu i na podstawie tego protokołu (tych protokołów) ustaliła następujące wyniki głosowania w okręgu:

1	Liczba wyborców uprawnionych do głosowania (<i>umieszczonych w spisie, z uwzględnieniem dodatkowych formularzy</i>) w chwili zakończenia głosowania	*	*	6	6	6
1a	w tym umieszczonych w części A spisu wyborców (<i>obywatele polscy</i>)	*	*	6	6	6
1b	w tym umieszczonych w części B spisu wyborców (<i>obywatele UE niebędący obywatelami polskimi</i>)	*	*	*	*	0

Uwaga! Suma liczb z pkt. 1a i 1b musi być równa liczbie z pkt. 1

2	Liczba wyborców, którym wydano karty do głosowania (<i>liczba podpisów w spisie oraz adnotacje „odmowa podpisu”</i>)	*	*	3	2	9
2a	w tym w części A spisu wyborców (<i>obywatele polscy</i>)	*	*	3	2	9
2b	w tym w części B spisu wyborców (<i>obywatele UE niebędący obywatelami polskimi</i>)	*	*	*	*	0


Uwaga! Suma liczb z pkt. 2a i 2b musi być równa liczbie z pkt. 2.

3	Liczba wyborców głosujących przez pełnomocnika (<i>liczba kart do głosowania wydanych na podstawie otrzymanych przez komisję aktów pełnomocnictwa</i>)	*	*	*	*	0
4	Liczba wyborców, którym wysłano pakiety wyborcze	*	*	*	*	0
5	Liczba otrzymanych kopert zwrotnych	*	*	*	*	0
5a	Liczba kopert zwrotnych, w których nie było oświadczenia o osobistym i tajnym oddaniu głosu	*	*	*	*	0
5b	Liczba kopert zwrotnych, w których oświadczenie nie było podpisane przez wyborcę	*	*	*	*	0
5c	Liczba kopert zwrotnych, w których nie było koperty na kartę do głosowania	*	*	*	*	0
5d	Liczba kopert zwrotnych, w których znajdowała się niezaklejona koperta na kartę do głosowania	*	*	*	*	0
5e	Liczba kopert na kartę do głosowania wrzuconych do urny	*	*	*	*	0

Uwaga! Liczba z pkt. 5 nie może być większa od liczby z pkt. 4.

6	Liczba kart wyjętych z urny	*	*	3	2	9
6a	w tym liczba kart wyjętych z kopert na karty do głosowania	*	*	*	*	0
7	Liczba kart nieważnych (<i>innych niż urzędowo ustalone lub nieopatrzonych pieczęcią obwodowej komisji wyborczej</i>)	*	*	*	*	0
8	Liczba kart ważnych	*	*	3	2	9

Uwaga! Liczba z pkt. 6 pomniejszona o liczbę z pkt. 6a powinna być równa liczbie z pkt. 2. Liczba z pkt 6a nie może być większa od liczby z pkt 5e.



9	Liczba głosów nieważnych (z kart ważnych)	*	*	*	*	7
10	Liczba głosów ważnych oddanych łącznie na wszystkie listy kandydatów (z kart ważnych)	*	*	3	2	2

Uwaga! Suma liczb z pkt. 9 i 10 **musi** być równa liczbie z pkt. 8.

11. Na poszczególne listy kandydatów i umieszczonego na nich kandydata oddano następujące liczby głosów ważnych:

1	KARWOWSKI Karol Marian zgłoszony przez Koalicyjny Komitet Wyborczy SLD Lewica Razem, Lista nr 6	*	*	*	*	3
2	LIPNICKI Edmund zgłoszony przez Komitet Wyborczy Wyborców Piskie Forum, Lista nr 17	*	*	2	2	1
3	PODSIAD Adam Dariusz zgłoszony przez Komitet Wyborczy Wyborców Porozumienie Społeczne Jana Alickiego, Lista nr 16	*	*	*	8	4
4	SZPANKO Mariusz zgłoszony przez Komitet Wyborczy Polskie Stronnictwo Ludowe, Lista nr 1	*	*	*	1	4

Przy sporządzeniu protokołu obecni byli:

- 1 Kowalczyk Łukasz – ZASTĘPCA
- 2 Sikorska-Brzozowska Wanda – CZŁONEK
- 3 Maconko Alina – PRZEWODNICZĄCY
- 4 Barański Jarosław Witold – CZŁONEK
- 5 Gabińska Marzena – CZŁONEK
- 6 Szczech Martyna – CZŁONEK
- 7 Małecka Adriana Barbara – CZŁONEK
- 8 Kotowska Monika Ewa – CZŁONEK
- 9 Winnicki Wiesław Ryszard – CZŁONEK

.....
(podpis)

.....
(podpis)

.....
(podpis)

.....
(podpis)

.....
(podpis)

.....
(podpis)

.....
(podpis)

.....
(podpis)

.....
(podpis)

WYBORY DO RADY MIEJSKIEJ W PISZU

Okręg wyborczy nr:	*	4	Liczba mandatów:	1
--------------------	---	---	------------------	---

.....
.....
.....
.....
.....

ZESTAWIENIE WYNIKÓW GŁOSOWANIA W OKRĘGU WYBORCZYM

Zestawienie wyników głosowania w okręgu wyborczym nr 4, utworzonym dla wyboru Rady Miejskiej w Piszu sporządzone dnia 18 listopada 2014 przez Miejską Komisję Wyborczą w Pisz.

Komisja stwierdza, że otrzymała protokół głosowania od 1 obwodowej komisji wyborczej, właściwych do przeprowadzenia głosowania w okręgu i na podstawie tego protokołu (tych protokołów) ustaliła następujące wyniki głosowania w okręgu:

1	Liczba wyborców uprawnionych do głosowania (<i>umieszczonych w spisie, z uwzględnieniem dodatkowych formularzy</i>) w chwili zakończenia głosowania	*	1	2	7	5
1a	w tym umieszczonych w części A spisu wyborców (<i>obywatele polscy</i>)	*	1	2	7	5
1b	w tym umieszczonych w części B spisu wyborców (<i>obywatele UE niebędący obywatelami polskimi</i>)	*	*	*	*	0

Uwaga! Suma liczb z pkt. 1a i 1b musi być równa liczbie z pkt. 1

2	Liczba wyborców, którym wydano karty do głosowania (<i>liczba podpisów w spisie oraz adnotacje „odmowa podpisu”</i>)	*	*	6	6	2
2a	w tym w części A spisu wyborców (<i>obywatele polscy</i>)	*	*	6	6	2
2b	w tym w części B spisu wyborców (<i>obywatele UE niebędący obywatelami polskimi</i>)	*	*	*	*	0

Uwaga! Suma liczb z pkt. 2a i 2b musi być równa liczbie z pkt. 2.

3	Liczba wyborców głosujących przez pełnomocnika (<i>liczba kart do głosowania wydanych na podstawie otrzymanych przez komisję aktów pełnomocnictwa</i>)	*	*	*	*	0
4	Liczba wyborców, którym wysłano pakiety wyborcze	*	*	*	*	0
5	Liczba otrzymanych kopert zwrotnych	*	*	*	*	0
5a	Liczba kopert zwrotnych, w których nie było oświadczenia o osobistym i tajnym oddaniu głosu	*	*	*	*	0
5b	Liczba kopert zwrotnych, w których oświadczenie nie było podpisane przez wyborcę	*	*	*	*	0
5c	Liczba kopert zwrotnych, w których nie było koperty na kartę do głosowania	*	*	*	*	0
5d	Liczba kopert zwrotnych, w których znajdowała się niezaklejona koperta na kartę do głosowania	*	*	*	*	0
5e	Liczba kopert na kartę do głosowania wrzuconych do urny	*	*	*	*	0

Uwaga! Liczba z pkt. 5 nie może być większa od liczby z pkt. 4.

6	Liczba kart wyjętych z urny	*	*	6	6	4
6a	w tym liczba kart wyjętych z kopert na karty do głosowania	*	*	*	*	0

Uwaga! Liczba z pkt. 6 pomniejszona o liczbę z pkt. 6a powinna być równa liczbie z pkt. 2. Liczba z pkt 6a nie może być większa od liczby z pkt 5e.

7	Liczba kart nieważnych (<i>innych niż urzędowo ustalone lub nieopatrzonych pieczęcią obwodowej komisji wyborczej</i>)	*	*	*	*	0
8	Liczba kart ważnych	*	*	6	6	4

Głosowanie 13-11-14
[Signature]
[Signature]
[Signature]

9	Liczba głosów nieważnych (z kart ważnych)	*	*	*	3	1
10	Liczba głosów ważnych oddanych łącznie na wszystkie listy kandydatów (z kart ważnych)	*	*	6	3	3

Uwaga! Suma liczb z pkt. 9 i 10 musi być równa liczbie z pkt. 8.

11. Na poszczególne listy kandydatów i umieszczonego na nich kandydata oddano następujące liczby głosów ważnych:

1	KOSIKOWSKI Bartosz zgłoszony przez Komitet Wyborczy Prawo i Sprawiedliwość, Lista nr 3	*	*	*	9	0
2	KOWALEWSKA Natalia zgłoszona przez Komitet Wyborczy Wyborców Marka Łachacza My Piszanie, Lista nr 10	*	*	1	1	3
3	PIĄTEK Dariusz zgłoszony przez Koalicyjny Komitet Wyborczy SLD Lewica Razem, Lista nr 6	*	*	*	2	2
4	ROMACHÓW Waldemar zgłoszony przez Komitet Wyborczy Wyborców Piskie Forum, Lista nr 17	*	*	2	1	9
5	RUTKOWSKI Wiesław Jerzy zgłoszony przez Komitet Wyborczy Polskie Stronnictwo Ludowe, Lista nr 1	*	*	1	8	9

Przy sporządzeniu protokołu obecni byli:

- 1 Kowalczuk Łukasz – ZASTĘPCA
- 2 Sikorska-Brzozowska Wanda – CZŁONEK
- 3 Maconko Alina – PRZEWODNICZĄCY
- 4 Barański Jarosław Witold – CZŁONEK
- 5 Gabińska Marzena – CZŁONEK
- 6 Szczech Martyna – CZŁONEK
- 7 Małecka Adriana Barbara – CZŁONEK
- 8 Kotowska Monika Ewa – CZŁONEK
- 9 Winnicki Wiesław Ryszard – CZŁONEK

Łukasz Kowalczuk
(podpis)

Wanda Sikorska-Brzozowska
(podpis)

Alina Maconko
(podpis)

Jarosław Barański
(podpis)

Marzena Gabińska
(podpis)

Martyna Szczech
(podpis)

Adriana Małecka
(podpis)

Monika Kotowska
(podpis)

Wiesław Winnicki
(podpis)

WYBORY DO RADY MIEJSKIEJ W PISZU

Okręg wyborczy nr:	*	5	Liczba mandatów:	1
--------------------	---	---	------------------	---

Winnicki
Maconko
Szczech

ZESTAWIENIE WYNIKÓW GŁOSOWANIA W OKRĘGU WYBORCZYM

Zestawienie wyników głosowania w okręgu wyborczym nr 5, utworzonym dla wyboru Rady Miejskiej w Pisz, sporządzone dnia 18 listopada 2014 przez Miejską Komisję Wyborczą w Pisz.

Komisja stwierdza, że otrzymała protokół głosowania od 2 obwodowej komisji wyborczej, właściwych do przeprowadzenia głosowania w okręgu i na podstawie tego protokołu (tych protokołów) ustaliła następujące wyniki głosowania w okręgu:

1	Liczba wyborców uprawnionych do głosowania (<i>umieszczonych w spisie, z uwzględnieniem dodatkowych formularzy</i>) w chwili zakończenia głosowania	*	1	2	4	9
1a	w tym umieszczonych w części A spisu wyborców (<i>obywatele polscy</i>)	*	1	2	4	9
1b	w tym umieszczonych w części B spisu wyborców (<i>obywatele UE niebędący obywatelami polskimi</i>)	*	*	*	*	0

Uwaga! Suma liczb z pkt. 1a i 1b musi być równa liczbie z pkt. 1


2	Liczba wyborców, którym wydano karty do głosowania (<i>liczba podpisów w spisie oraz adnotacje „odmowa podpisu”</i>)	*	*	6	0	5
2a	w tym w części A spisu wyborców (<i>obywatele polscy</i>)	*	*	6	0	5
2b	w tym w części B spisu wyborców (<i>obywatele UE niebędący obywatelami polskimi</i>)	*	*	*	*	0

Uwaga! Suma liczb z pkt. 2a i 2b musi być równa liczbie z pkt. 2.

3	Liczba wyborców głosujących przez pełnomocnika (<i>liczba kart do głosowania wydanych na podstawie otrzymanych przez komisję aktów pełnomocnictwa</i>)	*	*	*	*	0
4	Liczba wyborców, którym wysłano pakiety wyborcze	*	*	*	*	0
5	Liczba otrzymanych kopert zwrotnych	*	*	*	*	0
5a	Liczba kopert zwrotnych, w których nie było oświadczenia o osobistym i tajnym oddaniu głosu	*	*	*	*	0
5b	Liczba kopert zwrotnych, w których oświadczenie nie było podpisane przez wyborcę	*	*	*	*	0
5c	Liczba kopert zwrotnych, w których nie było koperty na kartę do głosowania	*	*	*	*	0
5d	Liczba kopert zwrotnych, w których znajdowała się niezaklejona koperta na kartę do głosowania	*	*	*	*	0
5e	Liczba kopert na kartę do głosowania wrzuconych do urny	*	*	*	*	0

Uwaga! Liczba z pkt. 5 nie może być większa od liczby z pkt. 4.

6	Liczba kart wyjętych z urny	*	*	6	0	4
6a	w tym liczba kart wyjętych z kopert na karty do głosowania	*	*	*	*	0
Uwaga! Liczba z pkt. 6 pomniejszona o liczbę z pkt. 6a powinna być równa liczbie z pkt. 2. Liczba z pkt 6a nie może być większa od liczby z pkt 5e.						
7	Liczba kart nieważnych (<i>innych niż urzędowo ustalone lub nieopatrzonych pieczęcią obwodowej komisji wyborczej</i>)	*	*	*	*	0
8	Liczba kart ważnych	*	*	6	0	4



 13-11-2014

9	Liczba głosów nieważnych (z kart ważnych)	*	*	*	3	6
10	Liczba głosów ważnych oddanych łącznie na wszystkie listy kandydatów (z kart ważnych)	*	*	5	6	8

Uwaga! Suma liczb z pkt. 9 i 10 **musi** być równa liczbie z pkt. 8.

11. Na poszczególne listy kandydatów i umieszczonego na nich kandydata oddano następujące liczby głosów ważnych:

1	BACZEWSKI Bogdan zgłoszony przez Komitet Wyborczy Wyborców Piskie Forum, Lista nr 17	*	*	1	6	5
2	KLAMA Henryk Mieczysław zgłoszony przez Komitet Wyborczy Polskie Stronnictwo Ludowe, Lista nr 1	*	*	*	9	3
3	MALINOWSKA Bożena zgłoszona przez Komitet Wyborczy Wyborców Porozumienie Społeczne Jana Alickiego, Lista nr 16	*	*	1	3	7
4	ZIÓLEK Robert zgłoszony przez Koalicyjny Komitet Wyborczy SLD Lewica Razem, Lista nr 6	*	*	1	1	1
5	ŻULIŃSKA Zofia zgłoszona przez Komitet Wyborczy Wyborców Marka Łachacza My Pisanie, Lista nr 19	*	*	*	6	2

Przy sporządzeniu protokołu obecni byli:

- 1 Kowalczuk Łukasz – ZASTĘPCA
- 2 Sikorska-Brzozowska Wanda – CZŁONEK
- 3 Maconko Alina – PRZEWODNICZĄCY
- 4 Barański Jarosław Witold – CZŁONEK
- 5 Gabińska Marzena – CZŁONEK
- 6 Szczech Martyna – CZŁONEK
- 7 Małecka Adriana Barbara – CZŁONEK
- 8 Kotowska Monika Ewa – CZŁONEK
- 9 Winnicki Wiesław Ryszard – CZŁONEK

Łukasz Kowalczuk
(podpis)

Wanda Sikorska-Brzozowska
(podpis)

Alina Maconko
(podpis)

Jarosław Barański
(podpis)

Marzena Gabińska
(podpis)

Martyna Szczech
(podpis)

Adriana Małecka
(podpis)

Monika Kotowska
(podpis)

Wiesław Winnicki
(podpis)

WYBORY DO RADY MIEJSKIEJ W PISZU

Okręg wyborczy nr:	*	6	Liczba mandatów:	1
--------------------	---	---	------------------	---

{codebar}

OK
13:41
Winnicki
OK

ZESTAWIENIE WYNIKÓW GŁOSOWANIA W OKRĘGU WYBORCZYM

Zestawienie wyników głosowania w okręgu wyborczym nr 6, utworzonym dla wyboru Rady Miejskiej w Piszu sporządzone dnia 18 listopada 2014 przez Miejską Komisję Wyborczą w Pisz.

Komisja stwierdza, że otrzymała protokół głosowania od 1 obwodowej komisji wyborczej, właściwych do przeprowadzenia głosowania w okręgu i na podstawie tego protokołu (tych protokołów) ustaliła następujące wyniki głosowania w okręgu:

1	Liczba wyborców uprawnionych do głosowania (<i>umieszczonych w spisie, z uwzględnieniem dodatkowych formularzy</i>) w chwili zakończenia głosowania	*	1	0	7	8
1a	w tym umieszczonych w części A spisu wyborców (<i>obywatele polscy</i>)	*	1	0	7	8
1b	w tym umieszczonych w części B spisu wyborców (<i>obywatele UE niebędący obywatelami polskimi</i>)	*	*	*	*	0

Uwaga! Suma liczb z pkt. 1a i 1b musi być równa liczbie z pkt. 1

2	Liczba wyborców, którym wydano karty do głosowania (<i>liczba podpisów w spisie oraz adnotacje „odmowa podpisu”</i>)	*	*	5	9	7
2a	w tym w części A spisu wyborców (<i>obywatele polscy</i>)	*	*	5	9	7
2b	w tym w części B spisu wyborców (<i>obywatele UE niebędący obywatelami polskimi</i>)	*	*	*	*	0

Uwaga! Suma liczb z pkt. 2a i 2b musi być równa liczbie z pkt. 2.

3	Liczba wyborców głosujących przez pełnomocnika (<i>liczba kart do głosowania wydanych na podstawie otrzymanych przez komisję aktów pełnomocnictwa</i>)	*	*	*	*	1
4	Liczba wyborców, którym wysłano pakiety wyborcze	*	*	*	*	0
5	Liczba otrzymanych kopert zwrotnych	*	*	*	*	0
5a	Liczba kopert zwrotnych, w których nie było oświadczenia o osobistym i tajnym oddaniu głosu	*	*	*	*	0
5b	Liczba kopert zwrotnych, w których oświadczenie nie było podpisane przez wyborcę	*	*	*	*	0
5c	Liczba kopert zwrotnych, w których nie było koperty na kartę do głosowania	*	*	*	*	0
5d	Liczba kopert zwrotnych, w których znajdowała się niezaklejona koperta na kartę do głosowania	*	*	*	*	0
5e	Liczba kopert na kartę do głosowania wrzuconych do urny	*	*	*	*	0

Uwaga! Liczba z pkt. 5 nie może być większa od liczby z pkt. 4.

6	Liczba kart wyjętych z urny	*	*	5	9	7
6a	w tym liczba kart wyjętych z kopert na karty do głosowania	*	*	*	*	0

Uwaga! Liczba z pkt. 6 pomniejszona o liczbę z pkt. 6a powinna być równa liczbie z pkt. 2. Liczba z pkt 6a nie może być większa od liczby z pkt 5e.

7	Liczba kart nieważnych (<i>innych niż urzędowo ustalone lub nieopatrzonych pieczęcią obwodowej komisji wyborczej</i>)	*	*	*	*	0
8	Liczba kart ważnych	*	*	5	9	7

[Handwritten signatures and notes]
 13-11-14
 W. Mańka
 P. B. [illegible]
 [illegible]

9	Liczba głosów nieważnych (z kart ważnych)	*	*	*	4	9
10	Liczba głosów ważnych oddanych łącznie na wszystkie listy kandydatów (z kart ważnych)	*	*	5	4	8

Uwaga! Suma liczb z pkt. 9 i 10 musi być równa liczbie z pkt. 8.

11. Na poszczególne listy kandydatów i umieszczonego na nich kandydata oddano następujące liczby głosów ważnych:

1	CZERWIŃSKI Krzysztof zgłoszony przez Komitet Wyborczy Wyborców Porozumienie Społeczne Jana Alickiego, Lista nr 16	*	*	2	7	8
2	LAUDAŃSKA Anna zgłoszona przez Koalicyjny Komitet Wyborczy SLD Lewica Razem, Lista nr 6	*	*	*	2	7
3	PARDO TERESIŃSKI Arkadiusz Sylwester zgłoszony przez Komitet Wyborczy Prawo i Sprawiedliwość, Lista nr 3	*	*	*	3	8
4	PIEKLIK Łukasz zgłoszony przez Komitet Wyborczy Wyborców Marka Łachacza My Pisanie, Lista nr 19	*	*	*	5	6
5	TRZEŚNIEWSKI Edmund zgłoszony przez Komitet Wyborczy Wyborców Piskie Forum, Lista nr 17	*	*	*	9	9
6	WIKTORKO Krzysztof Jan zgłoszony przez Komitet Wyborczy Polskie Stronnictwo Ludowe, Lista nr 1	*	*	*	5	0

Przy sporządzeniu protokołu obecni byli:

- 1 Kowalczuk Łukasz – ZASTĘPCA
- 2 Sikorska-Brzozowska Wanda – CZŁONEK
- 3 Maconko Alina – PRZEWODNICZĄCY
- 4 Barański Jarosław Witold – CZŁONEK
- 5 Gabińska Marzena – CZŁONEK
- 6 Szczech Martyna – CZŁONEK
- 7 Małecka Adriana Barbara – CZŁONEK
- 8 Kotowska Monika Ewa – CZŁONEK
- 9 Winnicki Wiesław Ryszard – CZŁONEK

L. Kowalczuk
(podpis)

Wanda Sikorska-Brzozowska
(podpis)

Alina Maconko
(podpis)

Jarosław Barański
(podpis)

Marzena Gabińska
(podpis)

Martyna Szczech
(podpis)

Adriana Małecka
(podpis)

Monika Kotowska
(podpis)

Wiesław Winnicki
(podpis)

WYBORY DO RADY MIEJSKIEJ W PISZU					
Okręg wyborczy nr:	*	7	Liczba mandatów:	1	

[Handwritten signatures and notes]

13-0

ZESTAWIENIE WYNIKÓW GŁOSOWANIA W OKRĘGU WYBORCZYM

Zestawienie wyników głosowania w okręgu wyborczym nr 7, utworzonym dla wyboru Rady Miejskiej w Pisz, sporządzone dnia 18 listopada 2014 przez Miejską Komisję Wyborczą w Pisz.

Komisja stwierdza, że otrzymała protokół głosowania od 1 obwodowej komisji wyborczej, właściwych do przeprowadzenia głosowania w okręgu i na podstawie tego protokołu (tych protokołów) ustaliła następujące wyniki głosowania w okręgu:

1	Liczba wyborców uprawnionych do głosowania (<i>umieszczonych w spisie, z uwzględnieniem dodatkowych formularzy</i>) w chwili zakończenia głosowania	*	1	0	0	7
1a	w tym umieszczonych w części A spisu wyborców (<i>obywatele polscy</i>)	*	1	0	0	7
1b	w tym umieszczonych w części B spisu wyborców (<i>obywatele UE niebędący obywatelami polskimi</i>)	*	*	*	*	0

Uwaga! Suma liczb z pkt. 1a i 1b musi być równa liczbie z pkt. 1


2	Liczba wyborców, którym wydano karty do głosowania (<i>liczba podpisów w spisie oraz adnotacje „odmowa podpisu”</i>)	*	*	5	1	5
2a	w tym w części A spisu wyborców (<i>obywatele polscy</i>)	*	*	5	1	5
2b	w tym w części B spisu wyborców (<i>obywatele UE niebędący obywatelami polskimi</i>)	*	*	*	*	0

Uwaga! Suma liczb z pkt. 2a i 2b musi być równa liczbie z pkt. 2.

3	Liczba wyborców głosujących przez pełnomocnika (<i>liczba kart do głosowania wydanych na podstawie otrzymanych przez komisję aktów pełnomocnictwa</i>)	*	*	*	*	0
4	Liczba wyborców, którym wysłano pakiety wyborcze	*	*	*	*	0
5	Liczba otrzymanych kopert zwrotnych	*	*	*	*	0
5a	Liczba kopert zwrotnych, w których nie było oświadczenia o osobistym i tajnym oddaniu głosu	*	*	*	*	0
5b	Liczba kopert zwrotnych, w których oświadczenie nie było podpisane przez wyborcę	*	*	*	*	0
5c	Liczba kopert zwrotnych, w których nie było koperty na kartę do głosowania	*	*	*	*	0
5d	Liczba kopert zwrotnych, w których znajdowała się niezaklejona koperta na kartę do głosowania	*	*	*	*	0
5e	Liczba kopert na kartę do głosowania wrzuconych do urny	*	*	*	*	0

Uwaga! Liczba z pkt. 5 nie może być większa od liczby z pkt. 4.

6	Liczba kart wyjętych z urny	*	*	5	2	9
6a	w tym liczba kart wyjętych z kopert na karty do głosowania	*	*	*	*	0
Uwaga! Liczba z pkt. 6 pomniejszona o liczbę z pkt. 6a powinna być równa liczbie z pkt. 2. Liczba z pkt 6a nie może być większa od liczby z pkt 5e.						
7	Liczba kart nieważnych (<i>innych niż urzędowo ustalone lub nieopatrzonych pieczęcią obwodowej komisji wyborczej</i>)	*	*	*	*	0
8	Liczba kart ważnych	*	*	5	2	9

13 = 2


9	Liczba głosów nieważnych (z kart ważnych)	*	*	*	4	7
10	Liczba głosów ważnych oddanych łącznie na wszystkie listy kandydatów (z kart ważnych)	*	*	4	8	2

Uwaga! Suma liczb z pkt. 9 i 10 **musi** być równa liczbie z pkt. 8.

11. Na poszczególne listy kandydatów i umieszczonego na nich kandydata oddano następujące liczby głosów ważnych:

1	MALECKI Karol Mariusz zgłoszony przez Komitet Wyborczy Wyborców Marka Łachacza My Piszanie, Lista nr 19	*	*	*	8	7
2	PODSIAD Wojciech zgłoszony przez Koalicyjny Komitet Wyborczy SLD Lewica Razem, Lista nr 6	*	*	*	6	3
3	ROSZKOWSKA Zofia zgłoszona przez Komitet Wyborczy Wyborców Piskie Forum, Lista nr 17	*	*	1	2	8
4	SOBOTKA Marta zgłoszona przez Komitet Wyborczy Wyborców - Józefa Łapińskiego, Lista nr 18	*	*	*	1	7
5	WRZOSEK Michał zgłoszony przez Komitet Wyborczy Wyborców Ziemia Piska, Lista nr 20	*	*	1	8	7

Przy sporządzeniu protokołu obecni byli:

- 1 Kowalczuk Łukasz – ZASTĘPCA
- 2 Sikorska-Brzozowska Wanda – CZŁONEK
- 3 Maconko Alina – PRZEWODNICZĄCY
- 4 Barański Jarosław Witold – CZŁONEK
- 5 Gabińska Marzena – CZŁONEK
- 6 Szczech Martyna – CZŁONEK
- 7 Małecka Adriana Barbara – CZŁONEK
- 8 Kotowska Monika Ewa – CZŁONEK
- 9 Winnicki Wiesław Ryszard – CZŁONEK

Kowalczuk Łukasz
(podpis)

Wanda Sikorska-Brzozowska
(podpis)

Alina Maconko
(podpis)

Jarosław Witold Barański
(podpis)

Marzena Gabińska
(podpis)

Martyna Szczech
(podpis)

Adriana Małecka
(podpis)

Monika Ewa Kotowska
(podpis)

Wiesław Ryszard Winnicki
(podpis)

WYBORY DO RADY MIEJSKIEJ W PISZU						
Okręg wyborczy nr:	*	8	Liczba mandatów:	1		

13-10-18
Monika Ewa Kotowska
Alina Maconko
Wanda Sikorska-Brzozowska

ZESTAWIENIE WYNIKÓW GŁOSOWANIA W OKRĘGU WYBORCZYM

Zestawienie wyników głosowania w okręgu wyborczym nr 8, utworzonym dla wyboru Rady Miejskiej w Pisz, sporządzone dnia 18 listopada 2014 przez Miejską Komisję Wyborczą w Pisz.

Komisja stwierdza, że otrzymała protokół głosowania od 1 obwodowej komisji wyborczej, właściwych do przeprowadzenia głosowania w okręgu i na podstawie tego protokołu (tych protokołów) ustaliła następujące wyniki głosowania w okręgu:

1	Liczba wyborców uprawnionych do głosowania (<i>umieszczonych w spisie, z uwzględnieniem dodatkowych formularzy</i>) w chwili zakończenia głosowania	*	*	9	7	1
1a	w tym umieszczonych w części A spisu wyborców (<i>obywatele polscy</i>)	*	*	9	7	1
1b	w tym umieszczonych w części B spisu wyborców (<i>obywatele UE niebędący obywatelami polskimi</i>)	*	*	*	*	0

Uwaga! Suma liczb z pkt. 1a i 1b musi być równa liczbie z pkt. 1


2	Liczba wyborców, którym wydano karty do głosowania (<i>liczba podpisów w spisie oraz adnotacje „odmowa podpisu”</i>)	*	*	5	1	7
2a	w tym w części A spisu wyborców (<i>obywatele polscy</i>)	*	*	5	1	7
2b	w tym w części B spisu wyborców (<i>obywatele UE niebędący obywatelami polskimi</i>)	*	*	*	*	0

Uwaga! Suma liczb z pkt. 2a i 2b musi być równa liczbie z pkt. 2.

3	Liczba wyborców głosujących przez pełnomocnika (<i>liczba kart do głosowania wydanych na podstawie otrzymanych przez komisję aktów pełnomocnictwa</i>)	*	*	*	*	1
4	Liczba wyborców, którym wysłano pakiety wyborcze	*	*	*	*	0
5	Liczba otrzymanych kopert zwrotnych	*	*	*	*	0
5a	Liczba kopert zwrotnych, w których nie było oświadczenia o osobistym i tajnym oddaniu głosu	*	*	*	*	0
5b	Liczba kopert zwrotnych, w których oświadczenie nie było podpisane przez wyborcę	*	*	*	*	0
5c	Liczba kopert zwrotnych, w których nie było koperty na kartę do głosowania	*	*	*	*	0
5d	Liczba kopert zwrotnych, w których znajdowała się niezaklejona koperta na kartę do głosowania	*	*	*	*	0
5e	Liczba kopert na kartę do głosowania wrzuconych do urny	*	*	*	*	0

Uwaga! Liczba z pkt. 5 nie może być większa od liczby z pkt. 4.

6	Liczba kart wyjętych z urny	*	*	5	0	3
6a	w tym liczba kart wyjętych z kopert na karty do głosowania	*	*	*	*	0
Uwaga! Liczba z pkt. 6 pomniejszona o liczbę z pkt. 6a powinna być równa liczbie z pkt. 2. Liczba z pkt 6a nie może być większa od liczby z pkt 5e.						
7	Liczba kart nieważnych (<i>innych niż urzędowo ustalone lub nieopatrzonych pieczęcią obwodowej komisji wyborczej</i>)	*	*	*	*	0
8	Liczba kart ważnych	*	*	5	0	3



 18.11.2014
 M. K. W.

9	Liczba głosów nieważnych (z kart ważnych)	*	*	*	4	8
10	Liczba głosów ważnych oddanych łącznie na wszystkie listy kandydatów (z kart ważnych)	*	*	4	5	5

Uwaga! Suma liczb z pkt. 9 i 10 **musi** być równa liczbie z pkt. 8.

11. Na poszczególne listy kandydatów i umieszczonego na nich kandydata oddano następujące liczby głosów ważnych:

1	BEDNAREK Lilla zgłoszona przez Komitet Wyborczy Wyborców Porozumienie Społeczne Jana Alickiego, Lista nr 16	*	*	1	5	1
2	MAKOWIECKA Hanna zgłoszona przez Koalicyjny Komitet Wyborczy SLD Lewica Razem, Lista nr 6	*	*	*	2	5
3	NADOLNY Krzysztof Franciszek zgłoszony przez Komitet Wyborczy Wyborców Marka Łachacza My Pisanie, Lista nr 19	*	*	1	5	0
4	SZYMBORSKI Łukasz zgłoszony przez Komitet Wyborczy Wyborców Piskie Forum, Lista nr 17	*	*	*	6	6
5	ZIÓŁEK Bożena zgłoszona przez Komitet Wyborczy Polskie Stronnictwo Ludowe, Lista nr 1	*	*	*	6	3

Przy sporządzeniu protokołu obecni byli:

- 1 Kowalczuk Łukasz – ZASTĘPCA
- 2 Sikorska-Brzozowska Wanda – CZŁONEK
- 3 Maconko Alina – PRZEWODNICZĄCY
- 4 Barański Jarosław Witold – CZŁONEK
- 5 Gabińska Marzena – CZŁONEK
- 6 Szczech Martyna – CZŁONEK
- 7 Małecka Adriana Barbara – CZŁONEK
- 8 Kotowska Monika Ewa – CZŁONEK
- 9 Winnicki Wiesław Ryszard – CZŁONEK

[Podpisy członków komisji]

 (podpis)
[Podpisy członków komisji]

 (podpis)
[Podpisy członków komisji]

 (podpis)
[Podpisy członków komisji]

 (podpis)
[Podpisy członków komisji]

 (podpis)
[Podpisy członków komisji]

 (podpis)
[Podpisy członków komisji]

 (podpis)
[Podpisy członków komisji]

 (podpis)

WYBORY DO RADY MIEJSKIEJ W PISZU						
Okręg wyborczy nr:	*	9	Liczba mandatów:	1		

[Podpisy członków komisji]

 (podpis)
[Podpisy członków komisji]

 (podpis)
[Podpisy członków komisji]

 (podpis)

ZESTAWIENIE WYNIKÓW GŁOSOWANIA W OKRĘGU WYBORCZYM

Zestawienie wyników głosowania w okręgu wyborczym nr 9, utworzonym dla wyboru Rady Miejskiej w Piszu sporządzone dnia 18 listopada 2014 przez Miejską Komisję Wyborczą w Pisz.

Komisja stwierdza, że otrzymała protokół głosowania od 1 obwodowej komisji wyborczej, właściwych do przeprowadzenia głosowania w okręgu i na podstawie tego protokołu (tych protokołów) ustaliła następujące wyniki głosowania w okręgu:

1	Liczba wyborców uprawnionych do głosowania (<i>umieszczonych w spisie, z uwzględnieniem dodatkowych formularzy</i>) w chwili zakończenia głosowania	*	1	0	8	9
1a	w tym umieszczonych w części A spisu wyborców (<i>obywatele polscy</i>)	*	1	0	8	9
1b	w tym umieszczonych w części B spisu wyborców (<i>obywatele UE niebędący obywatelami polskimi</i>)	*	*	*	*	0

Uwaga! Suma liczb z pkt. 1a i 1b musi być równa liczbie z pkt. 1

2	Liczba wyborców, którym wydano karty do głosowania (<i>liczba podpisów w spisie oraz adnotacje „odmowa podpisu”</i>)	*	*	5	0	2
2a	w tym w części A spisu wyborców (<i>obywatele polscy</i>)	*	*	5	0	2
2b	w tym w części B spisu wyborców (<i>obywatele UE niebędący obywatelami polskimi</i>)	*	*	*	*	0

Uwaga! Suma liczb z pkt. 2a i 2b musi być równa liczbie z pkt. 2.


3	Liczba wyborców głosujących przez pełnomocnika (<i>liczba kart do głosowania wydanych na podstawie otrzymanych przez komisję aktów pełnomocnictwa</i>)	*	*	*	*	3
4	Liczba wyborców, którym wysłano pakiety wyborcze	*	*	*	*	0
5	Liczba otrzymanych kopert zwrotnych	*	*	*	*	0
5a	Liczba kopert zwrotnych, w których nie było oświadczenia o osobistym i tajnym oddaniu głosu	*	*	*	*	0
5b	Liczba kopert zwrotnych, w których oświadczenie nie było podpisane przez wyborcę	*	*	*	*	0
5c	Liczba kopert zwrotnych, w których nie było koperty na kartę do głosowania	*	*	*	*	0
5d	Liczba kopert zwrotnych, w których znajdowała się niezaklejona koperta na kartę do głosowania	*	*	*	*	0
5e	Liczba kopert na kartę do głosowania wrzuconych do urny	*	*	*	*	0

Uwaga! Liczba z pkt. 5 nie może być większa od liczby z pkt. 4.

6	Liczba kart wyjętych z urny	*	*	5	0	1
6a	w tym liczba kart wyjętych z kopert na karty do głosowania	*	*	*	*	0

Uwaga! Liczba z pkt. 6 pomniejszona o liczbę z pkt. 6a powinna być równa liczbie z pkt. 2. Liczba z pkt 6a nie może być większa od liczby z pkt 5e.

7	Liczba kart nieważnych (<i>innych niż urzędowo ustalone lub nieopatrzonych pieczęcią obwodowej komisji wyborczej</i>)	*	*	*	*	0
8	Liczba kart ważnych	*	*	5	0	1



 13-12-2014

 WMAkont

 @...

9	Liczba głosów nieważnych (z kart ważnych)	*	*	*	4	5
10	Liczba głosów ważnych oddanych łącznie na wszystkie listy kandydatów (z kart ważnych)	*	*	4	5	6

Uwaga! Suma liczb z pkt. 9 i 10 musi być równa liczbie z pkt. 8.

11. Na poszczególne listy kandydatów i umieszczonego na nich kandydata oddano następujące liczby głosów ważnych:

1	BUTLER Wojciech zgłoszony przez Komitet Wyborczy Wyborców Marka Łachacza My Pisanie, Lista nr 19	*	*	*	6	7
2	CIEŚLUK Adam zgłoszony przez Komitet Wyborczy Prawo i Sprawiedliwość, Lista nr 3	*	*	*	9	1
3	DĘBEK Witold zgłoszony przez Komitet Wyborczy Wyborców Piskie Forum, Lista nr 17	*	*	*	5	5
4	GRADZKI Robert zgłoszony przez Komitet Wyborczy Wyborców Ziemia Piska, Lista nr 20	*	*	*	6	1
5	KOZIKOWSKA Judyta zgłoszona przez Komitet Wyborczy Polskie Stronnictwo Ludowe, Lista nr 1	*	*	*	6	0
6	MAGRETA Grażyna Barbara zgłoszona przez Komitet Wyborczy Wyborców Porozumienie Społeczne Jana Alickiego, Lista nr 16	*	*	1	2	2

Przy sporządzeniu protokołu obecni byli:

- 1 Kowalczyk Łukasz – ZASTĘPCA
- 2 Sikorska-Brzozowska Wanda – CZŁONEK
- 3 Maconko Alina – PRZEWODNICZĄCY
- 4 Barański Jarosław Witold – CZŁONEK
- 5 Gabińska Marzena – CZŁONEK
- 6 Szczech Martyna – CZŁONEK
- 7 Małecka Adriana Barbara – CZŁONEK
- 8 Kotowska Monika Ewa – CZŁONEK
- 9 Winnicki Wiesław Ryszard – CZŁONEK

[Signature]
(podpis)

[Signature]
(podpis)

[Signature]
(podpis)

[Signature]
(podpis)

[Signature]
(podpis)

[Signature]
(podpis)

[Signature]
(podpis)

[Signature]
(podpis)

[Signature]
(podpis)

WYBORY DO RADY MIEJSKIEJ W PISZU				
Okręg wyborczy nr:	1	0	Liczba mandatów:	1

[Signatures]

ZESTAWIENIE WYNIKÓW GŁOSOWANIA W OKRĘGU WYBORCZYM

Zestawienie wyników głosowania w okręgu wyborczym nr 10, utworzonym dla wyboru Rady Miejskiej w Piszku sporządzone dnia 18 listopada 2014 przez Miejską Komisję Wyborczą w Piszku.

Komisja stwierdza, że otrzymała protokół głosowania od 1 obwodowej komisji wyborczej, właściwych do przeprowadzenia głosowania w okręgu i na podstawie tego protokołu (tych protokołów) ustaliła następujące wyniki głosowania w okręgu:

1	Liczba wyborców uprawnionych do głosowania (<i>umieszczonych w spisie, z uwzględnieniem dodatkowych formularzy</i>) w chwili zakończenia głosowania	*	*	9	6	0
1a	w tym umieszczonych w części A spisu wyborców (<i>obywatele polscy</i>)	*	*	9	6	0
1b	w tym umieszczonych w części B spisu wyborców (<i>obywatele UE niebędący obywatelami polskimi</i>)	*	*	*	*	0

Uwaga! Suma liczb z pkt. 1a i 1b musi być równa liczbie z pkt. 1

2	Liczba wyborców, którym wydano karty do głosowania (<i>liczba podpisów w spisie oraz adnotacje „odmowa podpisu”</i>)	*	*	4	6	6
2a	w tym w części A spisu wyborców (<i>obywatele polscy</i>)	*	*	4	6	6
2b	w tym w części B spisu wyborców (<i>obywatele UE niebędący obywatelami polskimi</i>)	*	*	*	*	0

Uwaga! Suma liczb z pkt. 2a i 2b musi być równa liczbie z pkt. 2.

3	Liczba wyborców głosujących przez pełnomocnika (<i>liczba kart do głosowania wydanych na podstawie otrzymanych przez komisję aktów pełnomocnictwa</i>)	*	*	*	*	0
4	Liczba wyborców, którym wysłano pakiety wyborcze	*	*	*	*	0
5	Liczba otrzymanych kopert zwrotnych	*	*	*	*	0
5a	Liczba kopert zwrotnych, w których nie było oświadczenia o osobistym i tajnym oddaniu głosu	*	*	*	*	0
5b	Liczba kopert zwrotnych, w których oświadczenie nie było podpisane przez wyborcę	*	*	*	*	0
5c	Liczba kopert zwrotnych, w których nie było koperty na kartę do głosowania	*	*	*	*	0
5d	Liczba kopert zwrotnych, w których znajdowała się niezaklejona koperta na kartę do głosowania	*	*	*	*	0
5e	Liczba kopert na kartę do głosowania wrzuconych do urny	*	*	*	*	0

Uwaga! Liczba z pkt. 5 nie może być większa od liczby z pkt. 4.

6	Liczba kart wyjętych z urny	*	*	4	6	7
6a	w tym liczba kart wyjętych z kopert na karty do głosowania	*	*	*	*	0

Uwaga! Liczba z pkt. 6 pomniejszona o liczbę z pkt. 6a powinna być równa liczbie z pkt. 2. Liczba z pkt 6a nie może być większa od liczby z pkt 5e.

7	Liczba kart nieważnych (<i>innych niż urzędowo ustalone lub nieopatrzonych pieczęcią obwodowej komisji wyborczej</i>)	*	*	*	*	0
8	Liczba kart ważnych	*	*	4	6	7

[Handwritten signatures and notes]
13-1

9	Liczba głosów nieważnych (z kart ważnych)	*	*	*	5	0
10	Liczba głosów ważnych oddanych łącznie na wszystkie listy kandydatów (z kart ważnych)	*	*	4	1	7

Uwaga! Suma liczb z pkt. 9 i 10 **musi** być równa liczbie z pkt. 8.

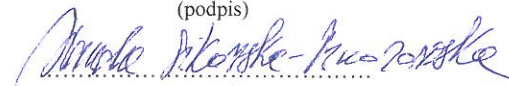
11. Na poszczególne listy kandydatów i umieszczonego na nich kandydata oddano następujące liczby głosów ważnych:


1	BRAKONIECKI Bogusław zgłoszony przez Koalicyjny Komitet Wyborczy SLD Lewica Razem, Lista nr 6	*	*	*	4	3
2	CZARNECKI Tomasz zgłoszony przez Komitet Wyborczy Wyborców Piskie Forum, Lista nr 17	*	*	*	6	6
3	SULEWSKA Renata zgłoszona przez Komitet Wyborczy Polskie Stronnictwo Ludowe, Lista nr 1	*	*	1	2	0
4	WOJCIECHOWSKI Wojciech zgłoszony przez Komitet Wyborczy Wyborców Porozumienie Społeczne Jana Alickiego, Lista nr 16	*	*	*	7	2
5	ZUZGA Marek Józef zgłoszony przez Komitet Wyborczy Prawo i Sprawiedliwość, Lista nr 3	*	*	1	1	6


Przy sporządzeniu protokołu obecni byli:

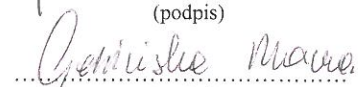
- 1 Kowalczuk Łukasz – ZASTĘPCA
- 2 Sikorska-Brzozowska Wanda – CZŁONEK
- 3 Maconko Alina – PRZEWODNICZĄCY
- 4 Barański Jarosław Witold – CZŁONEK
- 5 Gabińska Marzena – CZŁONEK
- 6 Szczech Martyna – CZŁONEK
- 7 Małecka Adriana Barbara – CZŁONEK
- 8 Kotowska Monika Ewa – CZŁONEK
- 9 Winnicki Wiesław Ryszard – CZŁONEK



(podpis)

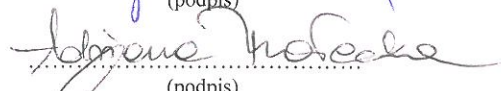

(podpis)

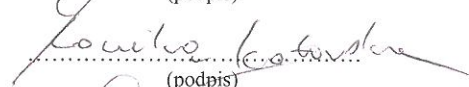

(podpis)

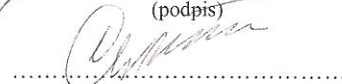

(podpis)


(podpis)


(podpis)



(podpis)


(podpis)


(podpis)

WYBORY DO RADY MIEJSKIEJ W PISZU

Okręg wyborczy nr:	1	1	Liczba mandatów:	1
--------------------	---	---	------------------	---



ZESTAWIENIE WYNIKÓW GŁOSOWANIA W OKRĘGU WYBORCZYM

Zestawienie wyników głosowania w okręgu wyborczym nr 11, utworzonym dla wyboru Rady Miejskiej w Pisz, sporządzone dnia 18 listopada 2014 przez Miejską Komisję Wyborczą w Pisz.

Komisja stwierdza, że otrzymała protokół głosowania od 2 obwodowej komisji wyborczej, właściwych do przeprowadzenia głosowania w okręgu i na podstawie tego protokołu (tych protokołów) ustaliła następujące wyniki głosowania w okręgu:

1	Liczba wyborców uprawnionych do głosowania (<i>umieszczonych w spisie, z uwzględnieniem dodatkowych formularzy</i>) w chwili zakończenia głosowania	*	1	1	0	3
1a	w tym umieszczonych w części A spisu wyborców (<i>obywatele polscy</i>)	*	1	1	0	3
1b	w tym umieszczonych w części B spisu wyborców (<i>obywatele UE niebędący obywatelami polskimi</i>)	*	*	*	*	0

Uwaga! Suma liczb z pkt. 1a i 1b musi być równa liczbie z pkt. 1

2	Liczba wyborców, którym wydano karty do głosowania (<i>liczba podpisów w spisie oraz adnotacje „odmowa podpisu”</i>)	*	*	5	7	4
2a	w tym w części A spisu wyborców (<i>obywatele polscy</i>)	*	*	5	7	4
2b	w tym w części B spisu wyborców (<i>obywatele UE niebędący obywatelami polskimi</i>)	*	*	*	*	0


Uwaga! Suma liczb z pkt. 2a i 2b musi być równa liczbie z pkt. 2.

3	Liczba wyborców głosujących przez pełnomocnika (<i>liczba kart do głosowania wydanych na podstawie otrzymanych przez komisję aktów pełnomocnictwa</i>)	*	*	*	*	0
4	Liczba wyborców, którym wysłano pakiety wyborcze	*	*	*	*	0
5	Liczba otrzymanych kopert zwrotnych	*	*	*	*	0
5a	Liczba kopert zwrotnych, w których nie było oświadczenia o osobistym i tajnym oddaniu głosu	*	*	*	*	0
5b	Liczba kopert zwrotnych, w których oświadczenie nie było podpisane przez wyborcę	*	*	*	*	0
5c	Liczba kopert zwrotnych, w których nie było koperty na kartę do głosowania	*	*	*	*	0
5d	Liczba kopert zwrotnych, w których znajdowała się niezaklejona koperta na kartę do głosowania	*	*	*	*	0
5e	Liczba kopert na kartę do głosowania wrzuconych do urny	*	*	*	*	0

Uwaga! Liczba z pkt. 5 nie może być większa od liczby z pkt. 4.

6	Liczba kart wyjętych z urny	*	*	5	7	4
6a	w tym liczba kart wyjętych z kopert na karty do głosowania	*	*	*	*	0
7	Liczba kart nieważnych (<i>innych niż urzędowo ustalone lub nieopatrzonych pieczęcią obwodowej komisji wyborczej</i>)	*	*	*	*	0
8	Liczba kart ważnych	*	*	5	7	4

Uwaga! Liczba z pkt. 6 pomniejszona o liczbę z pkt. 6a powinna być równa liczbie z pkt. 2. Liczba z pkt 6a nie może być większa od liczby z pkt 5e.



9	Liczba głosów nieważnych (z kart ważnych)	*	*	*	5	5
10	Liczba głosów ważnych oddanych łącznie na wszystkie listy kandydatów (z kart ważnych)	*	*	5	1	9

Uwaga! Suma liczb z pkt. 9 i 10 musi być równa liczbie z pkt. 8.

11. Na poszczególne listy kandydatów i umieszczonego na nich kandydata oddano następujące liczby głosów ważnych:

1	BURZYŃSKA Agnieszka zgłoszona przez Komitet Wyborczy Polskie Stronnictwo Ludowe, Lista nr 1	*	*	*	5	2
2	GÓRSKI Jarosław Bogdan zgłoszony przez Koalicyjny Komitet Wyborczy SLD Lewica Razem, Lista nr 6	*	*	2	1	1
3	MISIEREWICZ Jerzy zgłoszony przez Komitet Wyborczy Wyborców Marka Łachacza My Pisanie, Lista nr 19	*	*	2	2	6
4	STOLARSKI Piotr Paweł zgłoszony przez Komitet Wyborczy Wyborców Piskie Forum, Lista nr 17	*	*	*	3	0

Przy sporządzeniu protokołu obecni byli:

- 1 Kowalczuk Łukasz – ZASTĘPCA
- 2 Sikorska-Brzozowska Wanda – CZŁONEK
- 3 Maconko Alina – PRZEWODNICZĄCY
- 4 Barański Jarosław Witold – CZŁONEK
- 5 Gabińska Marzena – CZŁONEK
- 6 Szczech Martyna – CZŁONEK
- 7 Małecka Adriana Barbara – CZŁONEK
- 8 Kotowska Monika Ewa – CZŁONEK
- 9 Winnicki Wiesław Ryszard – CZŁONEK

Łukasz Kowalczuk
(podpis)

Wanda Sikorska-Brzozowska
(podpis)

Alina Maconko
(podpis)

Jarosław Barański
(podpis)

Marzena Gabińska
(podpis)

Martyna Szczech
(podpis)

Adriana Małecka
(podpis)

Monika Kotowska
(podpis)

Wiesław Winnicki
(podpis)

WYBORY DO RADY MIEJSKIEJ W PISZU

Okręg wyborczy nr:	1	2	Liczba mandatów:	1
--------------------	---	---	------------------	---

Winnicki
13-1
Małach
Winnicki

ZESTAWIENIE WYNIKÓW GŁOSOWANIA W OKRĘGU WYBORCZYM

Zestawienie wyników głosowania w okręgu wyborczym nr 12, utworzonym dla wyboru Rady Miejskiej w Piszcu sporządzone dnia 18 listopada 2014 przez Miejską Komisję Wyborczą w Piszcu.

Komisja stwierdza, że otrzymała protokół głosowania od 1 obwodowej komisji wyborczej, właściwych do przeprowadzenia głosowania w okręgu i na podstawie tego protokołu (tych protokołów) ustaliła następujące wyniki głosowania w okręgu:

1	Liczba wyborców uprawnionych do głosowania (<i>umieszczonych w spisie, z uwzględnieniem dodatkowych formularzy</i>) w chwili zakończenia głosowania	*	1	0	5	8
1a	w tym umieszczonych w części A spisu wyborców (<i>obywatele polscy</i>)	*	1	0	5	8
1b	w tym umieszczonych w części B spisu wyborców (<i>obywatele UE niebędący obywatelami polskimi</i>)	*	*	*	*	0

Uwaga! Suma liczb z pkt. 1a i 1b musi być równa liczbie z pkt. 1

2	Liczba wyborców, którym wydano karty do głosowania (<i>liczba podpisów w spisie oraz adnotacje „odmowa podpisu”</i>)	*	*	5	2	3
2a	w tym w części A spisu wyborców (<i>obywatele polscy</i>)	*	*	5	2	3
2b	w tym w części B spisu wyborców (<i>obywatele UE niebędący obywatelami polskimi</i>)	*	*	*	*	0

Uwaga! Suma liczb z pkt. 2a i 2b musi być równa liczbie z pkt. 2.

3	Liczba wyborców głosujących przez pełnomocnika (<i>liczba kart do głosowania wydanych na podstawie otrzymanych przez komisję aktów pełnomocnictwa</i>)	*	*	*	*	1
4	Liczba wyborców, którym wysłano pakiety wyborcze	*	*	*	*	0
5	Liczba otrzymanych kopert zwrotnych	*	*	*	*	0
5a	Liczba kopert zwrotnych, w których nie było oświadczenia o osobistym i tajnym oddaniu głosu	*	*	*	*	0
5b	Liczba kopert zwrotnych, w których oświadczenie nie było podpisane przez wyborcę	*	*	*	*	0
5c	Liczba kopert zwrotnych, w których nie było koperty na kartę do głosowania	*	*	*	*	0
5d	Liczba kopert zwrotnych, w których znajdowała się niezaklejona koperta na kartę do głosowania	*	*	*	*	0
5e	Liczba kopert na kartę do głosowania wrzuconych do urny	*	*	*	*	0

Uwaga! Liczba z pkt. 5 nie może być większa od liczby z pkt. 4.

6	Liczba kart wyjętych z urny	*	*	5	2	3
6a	w tym liczba kart wyjętych z kopert na karty do głosowania	*	*	*	*	0
7	Liczba kart nieważnych (<i>innych niż urzędowo ustalone lub nieopatrzonych pieczęcią obwodowej komisji wyborczej</i>)	*	*	*	*	0
8	Liczba kart ważnych	*	*	5	2	3

Uwaga! Liczba z pkt. 6 pomniejszona o liczbę z pkt. 6a powinna być równa liczbie z pkt. 2. Liczba z pkt 6a nie może być większa od liczby z pkt 5e.

[Handwritten signatures and notes]

9	Liczba głosów nieważnych (z kart ważnych)	*	*	*	3	2
10	Liczba głosów ważnych oddanych łącznie na wszystkie listy kandydatów (z kart ważnych)	*	*	4	9	1

Uwaga! Suma liczb z pkt. 9 i 10 **musi** być równa liczbie z pkt. 8.

11. Na poszczególne listy kandydatów i umieszczonego na nich kandydata oddano następujące liczby głosów ważnych:

1	BOBKO Anna Małgorzata zgłoszona przez Komitet Wyborczy Wyborców Piskie Forum, Lista nr 17	*	*	1	8	8
2	CZERKAS Adam Jerzy zgłoszony przez Komitet Wyborczy Wyborców Marka Łachacza My Pisanie, Lista nr 19	*	*	*	6	8
3	ŁAPIŃSKI Józef Waldemar zgłoszony przez Komitet Wyborczy Wyborców - Józefa Łapińskiego, Lista nr 18	*	*	*	*	6
4	WIERZBOWSKA Dorota zgłoszona przez Komitet Wyborczy Wyborców Porozumienie Społeczne Jana Alickiego, Lista nr 16	*	*	1	5	1
5	WIŚNIEWSKI Ryszard zgłoszony przez Komitet Wyborczy Wyborców Ziemia Piska, Lista nr 20	*	*	*	5	9
6	ZYŚK Przemysław zgłoszony przez Koalicyjny Komitet Wyborczy SLD Lewica Razem, Lista nr 6	*	*	*	1	9

Przy sporządzeniu protokołu obecni byli:

- 1 Kowalczuk Łukasz – ZASTĘPCA
- 2 Sikorska-Brzozowska Wanda – CZŁONEK
- 3 Maconko Alina – PRZEWODNICZĄCY
- 4 Barański Jarosław Witold – CZŁONEK
- 5 Gabińska Marzena – CZŁONEK
- 6 Szczech Martyna – CZŁONEK
- 7 Małecka Adriana Barbara – CZŁONEK
- 8 Kotowska Monika Ewa – CZŁONEK
- 9 Winnicki Wiesław Ryszard – CZŁONEK

Łukasz Kowalczuk
(podpis)

Wanda Sikorska-Brzozowska
(podpis)

Alina Maconko
(podpis)

Jarosław Barański
(podpis)

Marzena Gabińska
(podpis)

Martyna Szczech
(podpis)

Adriana Małecka
(podpis)

Monika Kotowska
(podpis)

Wiesław Winnicki
(podpis)

WYBORY DO RADY MIEJSKIEJ W PISZU				
Okręg wyborczy nr:	1	3	Liczba mandatów:	1

Winnicki
Maconko
Szczech
Kotowska
Małecka
Gabińska
Barański
Kowalczuk

ZESTAWIENIE WYNIKÓW GŁOSOWANIA W OKRĘGU WYBORCZYM

Zestawienie wyników głosowania w okręgu wyborczym nr 13, utworzonym dla wyboru Rady Miejskiej w Pisz, sporządzone dnia 18 listopada 2014 przez Miejską Komisję Wyborczą w Pisz.

Komisja stwierdza, że otrzymała protokół głosowania od 1 obwodowej komisji wyborczej, właściwych do przeprowadzenia głosowania w okręgu i na podstawie tego protokołu (tych protokołów) ustaliła następujące wyniki głosowania w okręgu:

1	Liczba wyborców uprawnionych do głosowania (<i>umieszczonych w spisie, z uwzględnieniem dodatkowych formularzy</i>) w chwili zakończenia głosowania	*	1	1	0	9
1a	w tym umieszczonych w części A spisu wyborców (<i>obywatele polscy</i>)	*	1	1	0	9
1b	w tym umieszczonych w części B spisu wyborców (<i>obywatele UE niebędący obywatelami polskimi</i>)	*	*	*	*	0

Uwaga! Suma liczb z pkt. 1a i 1b musi być równa liczbie z pkt. 1

2	Liczba wyborców, którym wydano karty do głosowania (<i>liczba podpisów w spisie oraz adnotacje „odmowa podpisu”</i>)	*	*	5	7	9
2a	w tym w części A spisu wyborców (<i>obywatele polscy</i>)	*	*	5	7	9
2b	w tym w części B spisu wyborców (<i>obywatele UE niebędący obywatelami polskimi</i>)	*	*	*	*	0

Uwaga! Suma liczb z pkt. 2a i 2b musi być równa liczbie z pkt. 2.


3	Liczba wyborców głosujących przez pełnomocnika (<i>liczba kart do głosowania wydanych na podstawie otrzymanych przez komisję aktów pełnomocnictwa</i>)	*	*	*	*	1
4	Liczba wyborców, którym wysłano pakiety wyborcze	*	*	*	*	0
5	Liczba otrzymanych kopert zwrotnych	*	*	*	*	0
5a	Liczba kopert zwrotnych, w których nie było oświadczenia o osobistym i tajnym oddaniu głosu	*	*	*	*	0
5b	Liczba kopert zwrotnych, w których oświadczenie nie było podpisane przez wyborcę	*	*	*	*	0
5c	Liczba kopert zwrotnych, w których nie było koperty na kartę do głosowania	*	*	*	*	0
5d	Liczba kopert zwrotnych, w których znajdowała się niezaklejona koperta na kartę do głosowania	*	*	*	*	0
5e	Liczba kopert na kartę do głosowania wrzuconych do urny	*	*	*	*	0

Uwaga! Liczba z pkt. 5 nie może być większa od liczby z pkt. 4.

6	Liczba kart wyjętych z urny	*	*	5	7	8
6a	w tym liczba kart wyjętych z kopert na karty do głosowania	*	*	*	*	0

Uwaga! Liczba z pkt. 6 pomniejszona o liczbę z pkt. 6a powinna być równa liczbie z pkt. 2. Liczba z pkt 6a nie może być większa od liczby z pkt 5e.

7	Liczba kart nieważnych (<i>innych niż urzędowo ustalone lub nieopatrzonych pieczęcią obwodowej komisji wyborczej</i>)	*	*	*	*	2
8	Liczba kart ważnych	*	*	5	7	6



 P. Kucharski
 W. Kucharski
 18.11.2014

9	Liczba głosów nieważnych (z kart ważnych)	*	*	*	2	7
10	Liczba głosów ważnych oddanych łącznie na wszystkie listy kandydatów (z kart ważnych)	*	*	5	4	9

Uwaga! Suma liczb z pkt. 9 i 10 **musi** być równa liczbie z pkt. 8.

11. Na poszczególne listy kandydatów i umieszczonego na nich kandydata oddano następujące liczby głosów ważnych:

1	BAZYDŁO Paweł Radosław zgłoszony przez Komitet Wyborczy Wyborców Porozumienie Społeczne Jana Alickiego, Lista nr 16	*	*	1	5	7
2	DRABENT Jacek zgłoszony przez Komitet Wyborczy Polskie Stronnictwo Ludowe, Lista nr 1	*	*	*	6	3
3	PAWELCZYK Waldemar zgłoszony przez Komitet Wyborczy Wyborców Marka Łachacza My Pisanie, Lista nr 19	*	*	*	4	6
4	STAWECKI Wojciech Tomasz zgłoszony przez Komitet Wyborczy Prawo i Sprawiedliwość, Lista nr 3	*	*	1	3	4
5	ZAJK Mirosław Andrzej zgłoszony przez Komitet Wyborczy Wyborców Piskie Forum, Lista nr 17	*	*	1	4	9

Przy sporządzeniu protokołu obecni byli:

- 1 Kowalczuk Łukasz – ZASTĘPCA
- 2 Sikorska-Brzozowska Wanda – CZŁONEK
- 3 Maconko Alina – PRZEWODNICZĄCY
- 4 Barański Jarosław Witold – CZŁONEK
- 5 Gabińska Marzena – CZŁONEK
- 6 Szczech Martyna – CZŁONEK
- 7 Małecka Adriana Barbara – CZŁONEK
- 8 Kotowska Monika Ewa – CZŁONEK
- 9 Winnicki Wiesław Ryszard – CZŁONEK

L. Kowalczuk
(podpis)

Wanda Sikorska-Brzozowska
(podpis)

Alina Maconko
(podpis)

Jarosław Barański
(podpis)

Marzena Gabińska
(podpis)

Martyna Szczech
(podpis)

Adriana Małecka
(podpis)

Monika Kotowska
(podpis)

Wiesław Winnicki
(podpis)

WYBORY DO RADY MIEJSKIEJ W PISZU

Okręg wyborczy nr:	1	4	Liczba mandatów:	1
--------------------	---	---	------------------	---

{codebar}

Adriana Małecka
Wanda Sikorska-Brzozowska
Alina Maconko
Jarosław Barański
Marzena Gabińska
Martyna Szczech
Monika Kotowska
Wiesław Winnicki

ZESTAWIENIE WYNIKÓW GŁOSOWANIA W OKRĘGU WYBORCZYM

Zestawienie wyników głosowania w okręgu wyborczym nr 14, utworzonym dla wyboru Rady Miejskiej w Pisz, sporządzone dnia 18 listopada 2014 przez Miejską Komisję Wyborczą w Pisz.

Komisja stwierdza, że otrzymała protokół głosowania od 1 obwodowej komisji wyborczej, właściwych do przeprowadzenia głosowania w okręgu i na podstawie tego protokołu (tych protokołów) ustaliła następujące wyniki głosowania w okręgu:

1	Liczba wyborców uprawnionych do głosowania (<i>umieszczonych w spisie, z uwzględnieniem dodatkowych formularzy</i>) w chwili zakończenia głosowania	*	1	0	9	5
1a	w tym umieszczonych w części A spisu wyborców (<i>obywatele polscy</i>)	*	1	0	9	5
1b	w tym umieszczonych w części B spisu wyborców (<i>obywatele UE niebędący obywatelami polskimi</i>)	*	*	*	*	0

Uwaga! Suma liczb z pkt. 1a i 1b musi być równa liczbie z pkt. 1

2	Liczba wyborców, którym wydano karty do głosowania (<i>liczba podpisów w spisie oraz adnotacje „odmowa podpisu”</i>)	*	*	5	3	7
2a	w tym w części A spisu wyborców (<i>obywatele polscy</i>)	*	*	5	3	7
2b	w tym w części B spisu wyborców (<i>obywatele UE niebędący obywatelami polskimi</i>)	*	*	*	*	0

Uwaga! Suma liczb z pkt. 2a i 2b musi być równa liczbie z pkt. 2.


3	Liczba wyborców głosujących przez pełnomocnika (<i>liczba kart do głosowania wydanych na podstawie otrzymanych przez komisję aktów pełnomocnictwa</i>)	*	*	*	*	2
4	Liczba wyborców, którym wysłano pakiety wyborcze	*	*	*	*	0
5	Liczba otrzymanych kopert zwrotnych	*	*	*	*	0
5a	Liczba kopert zwrotnych, w których nie było oświadczenia o osobistym i tajnym oddaniu głosu	*	*	*	*	0
5b	Liczba kopert zwrotnych, w których oświadczenie nie było podpisane przez wyborcę	*	*	*	*	0
5c	Liczba kopert zwrotnych, w których nie było koperty na kartę do głosowania	*	*	*	*	0
5d	Liczba kopert zwrotnych, w których znajdowała się niezaklejona koperta na kartę do głosowania	*	*	*	*	0
5e	Liczba kopert na kartę do głosowania wrzuconych do urny	*	*	*	*	0

Uwaga! Liczba z pkt. 5 nie może być większa od liczby z pkt. 4.

6	Liczba kart wyjętych z urny	*	*	5	3	7
6a	w tym liczba kart wyjętych z kopert na karty do głosowania	*	*	*	*	0

Uwaga! Liczba z pkt. 6 pomniejszona o liczbę z pkt. 6a powinna być równa liczbie z pkt. 2. Liczba z pkt 6a nie może być większa od liczby z pkt 5e.

7	Liczba kart nieważnych (<i>innych niż urzędowo ustalone lub nieopatrzonych pieczęcią obwodowej komisji wyborczej</i>)	*	*	*	*	0
8	Liczba kart ważnych	*	*	5	3	7



 13-11-14

9	Liczba głosów nieważnych (z kart ważnych)	*	*	*	5	8
10	Liczba głosów ważnych oddanych łącznie na wszystkie listy kandydatów (z kart ważnych)	*	*	4	7	9

Uwaga! Suma liczb z pkt. 9 i 10 musi być równa liczbie z pkt. 8.

11. Na poszczególne listy kandydatów i umieszczonego na nich kandydata oddano następujące liczby głosów ważnych:

1	ALICKI Paweł zgłoszony przez Komitet Wyborczy Wyborców Marka Łachacza My Pisanie, Lista nr 19	*	*	*	7	3
2	AUDUL Jacek Grzegorz zgłoszony przez Komitet Wyborczy Prawo i Sprawiedliwość, Lista nr 3	*	*	1	2	2
3	PIETRZAK-EDER Urszula zgłoszona przez Komitet Wyborczy Wyborców Piskie Forum, Lista nr 17	*	*	1	2	7
4	SZYMAŃSKI Leszek zgłoszony przez Komitet Wyborczy Polskie Stronnictwo Ludowe, Lista nr 1	*	*	1	5	7

Przy sporządzeniu protokołu obecni byli:

- 1 Kowalczuk Łukasz – ZASTĘPCA
- 2 Sikorska-Brzozowska Wanda – CZŁONEK
- 3 Maconko Alina – PRZEWODNICZĄCY
- 4 Barański Jarosław Witold – CZŁONEK
- 5 Gabińska Marzena – CZŁONEK
- 6 Szczech Martyna – CZŁONEK
- 7 Małecka Adriana Barbara – CZŁONEK
- 8 Kotowska Monika Ewa – CZŁONEK
- 9 Winnicki Wiesław Ryszard – CZŁONEK

Lh Koudal
(podpis)

(podpis)

Małgorzata Sikorska-Buczkowska

(podpis)

.....
(podpis)

(podpis)

(podpis)
Gabriel Mauer
(podpis)

(podpis)

Martyn Sura

(podpis)

(podpis)

Adriana Hecke


(podpis)

(podpis)

Henrike Kotsuske

(podpis)

(podpis)



(podpis)

WYBORY DO RADY MIEJSKIEJ W PISZU					
Okręg wyborczy nr:	1	5	Liczba mandatów:	1	

73-0
Ismael
Cover

ZESTAWIENIE WYNIKÓW GŁOSOWANIA W OKRĘGU WYBORCZYM

Zestawienie wyników głosowania w okręgu wyborczym nr 15, utworzonym dla wyboru Rady Miejskiej w Pisz, sporządzone dnia 18 listopada 2014 przez Miejską Komisję Wyborczą w Pisz.

Komisja stwierdza, że otrzymała protokół głosowania od 1 obwodowej komisji wyborczej, właściwych do przeprowadzenia głosowania w okręgu i na podstawie tego protokołu (tych protokołów) ustaliła następujące wyniki głosowania w okręgu:

1	Liczba wyborców uprawnionych do głosowania (<i>umieszczonych w spisie, z uwzględnieniem dodatkowych formularzy</i>) w chwili zakończenia głosowania	*	1	0	2	8
1a	w tym umieszczonych w części A spisu wyborców (<i>obywatele polscy</i>)	*	1	0	2	8
1b	w tym umieszczonych w części B spisu wyborców (<i>obywatele UE niebędący obywatelami polskimi</i>)	*	*	*	*	0

Uwaga! Suma liczb z pkt. 1a i 1b musi być równa liczbie z pkt. 1

2	Liczba wyborców, którym wydano karty do głosowania (<i>liczba podpisów w spisie oraz adnotacje „odmowa podpisu”</i>)	*	*	5	5	3
2a	w tym w części A spisu wyborców (<i>obywatele polscy</i>)	*	*	5	5	3
2b	w tym w części B spisu wyborców (<i>obywatele UE niebędący obywatelami polskimi</i>)	*	*	*	*	0

Uwaga! Suma liczb z pkt. 2a i 2b musi być równa liczbie z pkt. 2.

3	Liczba wyborców głosujących przez pełnomocnika (<i>liczba kart do głosowania wydanych na podstawie otrzymanych przez komisję aktów pełnomocnictwa</i>)	*	*	*	*	0
4	Liczba wyborców, którym wysłano pakiety wyborcze	*	*	*	*	0
5	Liczba otrzymanych kopert zwrotnych	*	*	*	*	0
5a	Liczba kopert zwrotnych, w których nie było oświadczenia o osobistym i tajnym oddaniu głosu	*	*	*	*	0
5b	Liczba kopert zwrotnych, w których oświadczenie nie było podpisane przez wyborcę	*	*	*	*	0
5c	Liczba kopert zwrotnych, w których nie było koperty na kartę do głosowania	*	*	*	*	0
5d	Liczba kopert zwrotnych, w których znajdowała się niezaklejona koperta na kartę do głosowania	*	*	*	*	0
5e	Liczba kopert na kartę do głosowania wrzuconych do urny	*	*	*	*	0

Uwaga! Liczba z pkt. 5 nie może być większa od liczby z pkt. 4.

6	Liczba kart wyjętych z urny	*	*	5	5	3
6a	w tym liczba kart wyjętych z kopert na karty do głosowania	*	*	*	*	0
7	Liczba kart nieważnych (<i>innych niż urzędowo ustalone lub nieopatrzonych pieczęcią obwodowej komisji wyborczej</i>)	*	*	*	*	0
8	Liczba kart ważnych	*	*	5	5	3

Uwaga! Liczba z pkt. 6 pomniejszona o liczbę z pkt. 6a powinna być równa liczbie z pkt. 2. Liczba z pkt 6a nie może być większa od liczby z pkt 5e.

[Handwritten signatures and notes]

9	Liczba głosów nieważnych (z kart ważnych)	*	*	*	4	4
10	Liczba głosów ważnych oddanych łącznie na wszystkie listy kandydatów (z kart ważnych)	*	*	5	0	9

Uwaga! Suma liczb z pkt. 9 i 10 musi być równa liczbie z pkt. 8.

11. Na poszczególne listy kandydatów i umieszczonego na nich kandydata oddano następujące liczby głosów ważnych:

1	JERMACZ Halina zgłoszona przez Komitet Wyborczy Polskie Stronnictwo Ludowe, Lista nr 1	*	*	*	5	8
2	NIESIOBĘDZKI Władysław zgłoszony przez Koalicyjny Komitet Wyborczy SLD Lewica Razem, Lista nr 6	*	*	1	6	9
3	PIELOCH Jerzy Janusz zgłoszony przez Komitet Wyborczy Wyborców Marka Łachacza My Piszanie, Lista nr 19	*	*	*	6	1
4	WISZOWATY Leszek zgłoszony przez Komitet Wyborczy Wyborców Piskie Forum, Lista nr 17	*	*	*	9	7
5	ZAJKOWSKI Andrzej zgłoszony przez Komitet Wyborczy Wyborców Porozumienie Społeczne Jana Alickiego, Lista nr 16	*	*	1	2	4

Przy sporządzeniu protokołu obecni byli:

- 1 Kowalczuk Łukasz – ZASTĘPCA
- 2 Sikorska-Brzozowska Wanda – CZŁONEK
- 3 Maconko Alina – PRZEWODNICZĄCY
- 4 Barański Jarosław Witold – CZŁONEK
- 5 Gabińska Marzena – CZŁONEK
- 6 Szczech Martyna – CZŁONEK
- 7 Malecka Adriana Barbara – CZŁONEK
- 8 Kotowska Monika Ewa – CZŁONEK
- 9 Winnicki Wiesław Ryszard – CZŁONEK

L. Kowalczuk
(podpis)

Wanda Sikorska-Brzozowska
(podpis)

Alina Maconko
(podpis)

Jarosław Barański
(podpis)

Gabińska Marzena
(podpis)

Martyna Szczech
(podpis)

Adriana Barbara Malecka
(podpis)

Monika Ewa Kotowska
(podpis)

Wiesław Ryszard Winnicki
(podpis)

WYBORY DO RADY MIEJSKIEJ W PISZU					
Okręg wyborczy nr:	1	6	Liczba mandatów:	1	

Winnicki
13-2
Alina Maconko
Wanda Sikorska-Brzozowska

ZESTAWIENIE WYNIKÓW GŁOSOWANIA W OKRĘGU WYBORCZYM

Zestawienie wyników głosowania w okręgu wyborczym nr 16, utworzonym dla wyboru Rady Miejskiej w Pisz, sporządzone dnia 18 listopada 2014 przez Miejską Komisję Wyborczą w Pisz.

Komisja stwierdza, że otrzymała protokół głosowania od 1 obwodowej komisji wyborczej, właściwych do przeprowadzenia głosowania w okręgu i na podstawie tego protokołu (tych protokołów) ustaliła następujące wyniki głosowania w okręgu:

1	Liczba wyborców uprawnionych do głosowania (<i>umieszczonych w spisie, z uwzględnieniem dodatkowych formularzy</i>) w chwili zakończenia głosowania	*	*	9	7	9
1a	w tym umieszczonych w części A spisu wyborców (<i>obywatele polscy</i>)	*	*	9	7	9
1b	w tym umieszczonych w części B spisu wyborców (<i>obywatele UE niebędący obywatelami polskimi</i>)	*	*	*	*	0

Uwaga! Suma liczb z pkt. 1a i 1b **musi być** równa liczbie z pkt. 1

2	Liczba wyborców, którym wydano karty do głosowania (<i>liczba podpisów w spisie oraz adnotacje „odmowa podpisu”</i>)	*	*	4	5	3
2a	w tym w części A spisu wyborców (<i>obywatele polscy</i>)	*	*	4	5	3
2b	w tym w części B spisu wyborców (<i>obywatele UE niebędący obywatelami polskimi</i>)	*	*	*	*	0

Uwaga! Suma liczb z pkt. 2a i 2b **musi być** równa liczbie z pkt. 2.


3	Liczba wyborców głosujących przez pełnomocnika (<i>liczba kart do głosowania wydanych na podstawie otrzymanych przez komisję aktów pełnomocnictwa</i>)	*	*	*	*	0
4	Liczba wyborców, którym wysłano pakiety wyborcze	*	*	*	*	0
5	Liczba otrzymanych kopert zwrotnych	*	*	*	*	0
5a	Liczba kopert zwrotnych, w których nie było oświadczenia o osobistym i tajnym oddaniu głosu	*	*	*	*	0
5b	Liczba kopert zwrotnych, w których oświadczenie nie było podpisane przez wyborcę	*	*	*	*	0
5c	Liczba kopert zwrotnych, w których nie było koperty na kartę do głosowania	*	*	*	*	0
5d	Liczba kopert zwrotnych, w których znajdowała się niezaklejona koperta na kartę do głosowania	*	*	*	*	0
5e	Liczba kopert na kartę do głosowania wrzuconych do urny	*	*	*	*	0

Uwaga! Liczba z pkt. 5 nie może być większa od liczby z pkt. 4.

6	Liczba kart wyjętych z urny	*	*	4	5	2
6a	w tym liczba kart wyjętych z kopert na karty do głosowania	*	*	*	*	0

Uwaga! Liczba z pkt. 6 pomniejszona o liczbę z pkt. 6a powinna być równa liczbie z pkt. 2. Liczba z pkt 6a nie może być większa od liczby z pkt 5e.

7	Liczba kart nieważnych (<i>innych niż urzędowo ustalone lub nieopatrzonych pieczęcią obwodowej komisji wyborczej</i>)	*	*	*	*	0
8	Liczba kart ważnych	*	*	4	5	2



9	Liczba głosów nieważnych (z kart ważnych)	*	*	*	3	5
10	Liczba głosów ważnych oddanych łącznie na wszystkie listy kandydatów (z kart ważnych)	*	*	4	1	7


Uwaga! Suma liczb z pkt. 9 i 10 musi być równa liczbie z pkt. 8.

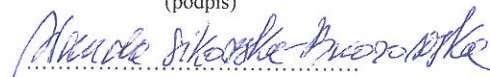
11. Na poszczególne listy kandydatów i umieszczonego na nich kandydata oddano następujące liczby głosów ważnych:

1	BAJNO Krzysztof zgłoszony przez Komitet Wyborczy Polskie Stronnictwo Ludowe, Lista nr 1	*	*	*	8	6
2	CZARNECKI Radosław zgłoszony przez Komitet Wyborczy Wyborców Piskie Forum, Lista nr 17	*	*	*	7	7
3	GESERICK Magdalena zgłoszona przez Koalicyjny Komitet Wyborczy SLD Lewica Razem, Lista nr 6	*	*	*	3	7
4	NIEDŹWIEDZKI Mariusz zgłoszony przez Komitet Wyborczy Wyborców Marka Łachacza My Pisanie, Lista nr 19	*	*	*	8	4
5	TABAKA Mirosław zgłoszony przez Komitet Wyborczy Wyborców Porozumienie Społeczne Jana Alickiego, Lista nr 16	*	*	1	3	3


Przy sporządzeniu protokołu obecni byli:

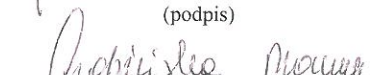
- 1 Kowalczuk Łukasz – ZASTĘPCA
- 2 Sikorska-Brzozowska Wanda – CZŁONEK
- 3 Maconko Alina – PRZEWODNICZĄCY
- 4 Barański Jarosław Witold – CZŁONEK
- 5 Gabińska Marzena – CZŁONEK
- 6 Szczech Martyna – CZŁONEK
- 7 Małecka Adriana Barbara – CZŁONEK
- 8 Kotowska Monika Ewa – CZŁONEK
- 9 Winnicki Wiesław Ryszard – CZŁONEK



(podpis)

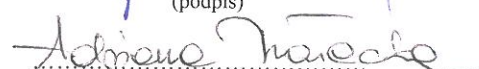

(podpis)



(podpis)



(podpis)


(podpis)


(podpis)



(podpis)


(podpis)


(podpis)

WYBORY DO RADY MIEJSKIEJ W PISZU

Okręg wyborczy nr:	1	7	Liczba mandatów:	1
--------------------	---	---	------------------	---



ZESTAWIENIE WYNIKÓW GŁOSOWANIA W OKRĘGU WYBORCZYM

Zestawienie wyników głosowania w okręgu wyborczym nr 17, utworzonym dla wyboru Rady Miejskiej w Pisz, sporządzone dnia 18 listopada 2014 przez Miejską Komisję Wyborczą w Pisz.

Komisja stwierdza, że otrzymała protokół głosowania od 1 obwodowej komisji wyborczej, właściwych do przeprowadzenia głosowania w okręgu i na podstawie tego protokołu (tych protokołów) ustaliła następujące wyniki głosowania w okręgu:

1	Liczba wyborców uprawnionych do głosowania (<i>umieszczonych w spisie, z uwzględnieniem dodatkowych formularzy</i>) w chwili zakończenia głosowania	*	*	9	4	9
1a	w tym umieszczonych w części A spisu wyborców (<i>obywatele polscy</i>)	*	*	9	4	9
1b	w tym umieszczonych w części B spisu wyborców (<i>obywatele UE niebędący obywatelami polskimi</i>)	*	*	*	*	0

Uwaga! Suma liczb z pkt. 1a i 1b musi być równa liczbie z pkt. 1

2	Liczba wyborców, którym wydano karty do głosowania (<i>liczba podpisów w spisie oraz adnotacje „odmowa podpisu”</i>)	*	*	5	1	0
2a	w tym w części A spisu wyborców (<i>obywatele polscy</i>)	*	*	5	1	0
2b	w tym w części B spisu wyborców (<i>obywatele UE niebędący obywatelami polskimi</i>)	*	*	*	*	0


Uwaga! Suma liczb z pkt. 2a i 2b musi być równa liczbie z pkt. 2.

3	Liczba wyborców głosujących przez pełnomocnika (<i>liczba kart do głosowania wydanych na podstawie otrzymanych przez komisję aktów pełnomocnictwa</i>)	*	*	*	*	1
4	Liczba wyborców, którym wysłano pakiety wyborcze	*	*	*	*	0
5	Liczba otrzymanych kopert zwrotnych	*	*	*	*	0
5a	Liczba kopert zwrotnych, w których nie było oświadczenia o osobistym i tajnym oddaniu głosu	*	*	*	*	0
5b	Liczba kopert zwrotnych, w których oświadczenie nie było podpisane przez wyborcę	*	*	*	*	0
5c	Liczba kopert zwrotnych, w których nie było koperty na kartę do głosowania	*	*	*	*	0
5d	Liczba kopert zwrotnych, w których znajdowała się niezaklejona koperta na kartę do głosowania	*	*	*	*	0
5e	Liczba kopert na kartę do głosowania wrzuconych do urny	*	*	*	*	0

Uwaga! Liczba z pkt. 5 nie może być większa od liczby z pkt. 4.

6	Liczba kart wyjętych z urny	*	*	5	0	8
6a	w tym liczba kart wyjętych z kopert na karty do głosowania	*	*	*	*	0
7	Liczba kart nieważnych (<i>innych niż urzędowo ustalone lub nieopatrzonych pieczęcią obwodowej komisji wyborczej</i>)	*	*	*	*	0
8	Liczba kart ważnych	*	*	5	0	8

Uwaga! Liczba z pkt. 6 pomniejszona o liczbę z pkt. 6a powinna być równa liczbie z pkt. 2. Liczba z pkt 6a nie może być większa od liczby z pkt 5e.



9	Liczba głosów nieważnych (z kart ważnych)	*	*	*	3	1
10	Liczba głosów ważnych oddanych łącznie na wszystkie listy kandydatów (z kart ważnych)	*	*	4	7	7

Uwaga! Suma liczb z pkt. 9 i 10 **musi** być równa liczbie z pkt. 8.

11. Na poszczególne listy kandydatów i umieszczonego na nich kandydata oddano następujące liczby głosów ważnych:

1	GORYSZEWSKI Jerzy zgłoszony przez Komitet Wyborczy Polskie Stronnictwo Ludowe, Lista nr 1	*	*	*	2	5
2	KOBUS Władysław zgłoszony przez Komitet Wyborczy Wyborców Piskie Forum, Lista nr 17	*	*	1	4	3
3	MAKARSKI Józef zgłoszony przez Komitet Wyborczy Wyborców Marka Łachacza My Pisanie, Lista nr 19	*	*	1	1	8
4	ZUZGA Sebastian zgłoszony przez Komitet Wyborczy Wyborców Porozumienie Społeczne Jana Alickiego, Lista nr 16	*	*	1	9	1

Przy sporządzeniu protokołu obecni byli:

- 1 Kowalczuk Łukasz – ZASTĘPCA
- 2 Sikorska-Brzozowska Wanda – CZŁONEK
- 3 Maconko Alina – PRZEWODNICZĄCY
- 4 Barański Jarosław Witold – CZŁONEK
- 5 Gabińska Marzena – CZŁONEK
- 6 Szczech Martyna – CZŁONEK
- 7 Małecka Adriana Barbara – CZŁONEK
- 8 Kotowska Monika Ewa – CZŁONEK
- 9 Winnicki Wiesław Ryszard – CZŁONEK

Kowalczuk Łukasz
(podpis)

Sikorska-Brzozowska Wanda
(podpis)

Maconko Alina
(podpis)

Jarosław Barański
(podpis)

Gabińska Marzena
(podpis)

Martyna Szczech
(podpis)

Adriana Małecka
(podpis)

Monika Kotowska
(podpis)

Winnicki Ryszard
(podpis)

WYBORY DO RADY MIEJSKIEJ W PISZU					
Okręg wyborczy nr:	1	8	Liczba mandatów:	1	

13-8
Kotowska
Maconko
Winnicki

ZESTAWIENIE WYNIKÓW GŁOSOWANIA W OKRĘGU WYBORCZYM

Zestawienie wyników głosowania w okręgu wyborczym nr 18, utworzonym dla wyboru Rady Miejskiej w Pisz, sporządzone dnia 18 listopada 2014 przez Miejską Komisję Wyborczą w Pisz.

Komisja stwierdza, że otrzymała protokół głosowania od 1 obwodowej komisji wyborczej, właściwych do przeprowadzenia głosowania w okręgu i na podstawie tego protokołu (tych protokołów) ustaliła następujące wyniki głosowania w okręgu:

1	Liczba wyborców uprawnionych do głosowania (<i>umieszczonych w spisie, z uwzględnieniem dodatkowych formularzy</i>) w chwili zakończenia głosowania	*	1	0	9	1
1a	w tym umieszczonych w części A spisu wyborców (<i>obywatele polscy</i>)	*	1	0	9	1
1b	w tym umieszczonych w części B spisu wyborców (<i>obywatele UE niebędący obywatelami polskimi</i>)	*	*	*	*	0

Uwaga! Suma liczb z pkt. 1a i 1b **musi być** równa liczbie z pkt. 1

2	Liczba wyborców, którym wydano karty do głosowania (<i>liczba podpisów w spisie oraz adnotacje „odmowa podpisu”</i>)	*	*	5	5	2
2a	w tym w części A spisu wyborców (<i>obywatele polscy</i>)	*	*	5	5	2
2b	w tym w części B spisu wyborców (<i>obywatele UE niebędący obywatelami polskimi</i>)	*	*	*	*	0

Uwaga! Suma liczb z pkt. 2a i 2b **musi być** równa liczbie z pkt. 2.

3	Liczba wyborców głosujących przez pełnomocnika (<i>liczba kart do głosowania wydanych na podstawie otrzymanych przez komisję aktów pełnomocnictwa</i>)	*	*	*	*	0
4	Liczba wyborców, którym wysłano pakiety wyborcze	*	*	*	*	0
5	Liczba otrzymanych kopert zwrotnych	*	*	*	*	0
5a	Liczba kopert zwrotnych, w których nie było oświadczenia o osobistym i tajnym oddaniu głosu	*	*	*	*	0
5b	Liczba kopert zwrotnych, w których oświadczenie nie było podpisane przez wyborcę	*	*	*	*	0
5c	Liczba kopert zwrotnych, w których nie było koperty na kartę do głosowania	*	*	*	*	0
5d	Liczba kopert zwrotnych, w których znajdowała się niezaklejona koperta na kartę do głosowania	*	*	*	*	0
5e	Liczba kopert na kartę do głosowania wrzuconych do urny	*	*	*	*	0

Uwaga! Liczba z pkt. 5 nie może być większa od liczby z pkt. 4.

6	Liczba kart wyjętych z urny	*	*	5	5	2
6a	w tym liczba kart wyjętych z kopert na karty do głosowania	*	*	*	*	0

Uwaga! Liczba z pkt. 6 pomniejszona o liczbę z pkt. 6a powinna być równa liczbie z pkt. 2. Liczba z pkt 6a nie może być większa od liczby z pkt 5e.

7	Liczba kart nieważnych (<i>innych niż urzędowo ustalone lub nieopatrzonych pieczęcią obwodowej komisji wyborczej</i>)	*	*	*	*	0
8	Liczba kart ważnych	*	*	5	5	2

9	Liczba głosów nieważnych (z kart ważnych)	*	*	*	3	5
10	Liczba głosów ważnych oddanych łącznie na wszystkie listy kandydatów (z kart ważnych)	*	*	5	1	7

Uwaga! Suma liczb z pkt. 9 i 10 **musi** być równa liczbie z pkt. 8.

11. Na poszczególne listy kandydatów i umieszczonego na nich kandydata oddano następujące liczby głosów ważnych:

1	GIETEK Marcin zgłoszony przez Komitet Wyborczy Polskie Stronnictwo Ludowe, Lista nr 1	*	*	*	5	0
2	GLAZER Alicja zgłoszona przez Komitet Wyborczy Wyborców Marka Łachacza My Pisanie, Lista nr 19	*	*	*	7	9
3	JEROMINEK Krzysztof zgłoszony przez Komitet Wyborczy Wyborców Piskie Forum, Lista nr 17	*	*	*	5	3
4	LAUDAŃSKI Kryspin zgłoszony przez Komitet Wyborczy Wyborców Ziemia Piska, Lista nr 20	*	*	*	4	7
5	PODBIELSKI Zbigniew zgłoszony przez Komitet Wyborczy Wyborców Porozumienie Społeczne Jana Alickiego, Lista nr 16	*	*	*	7	8
6	SPARZAK Maciej zgłoszony przez Komitet Wyborczy Prawo i Sprawiedliwość, Lista nr 3	*	*	2	1	0

Przy sporządzeniu protokołu obecni byli:

- 1 Kowalczyk Łukasz – ZASTĘPCA
- 2 Sikorska-Brzozowska Wanda – CZŁONEK
- 3 Maconko Alina – PRZEWODNICZĄCY
- 4 Barański Jarosław Witold – CZŁONEK
- 5 Gabińska Marzena – CZŁONEK
- 6 Szczech Martyna – CZŁONEK
- 7 Małecka Adriana Barbara – CZŁONEK
- 8 Kotowska Monika Ewa – CZŁONEK
- 9 Winnicki Wiesław Ryszard – CZŁONEK

L. Kowalczyk
(podpis)

Wanda Sikorska-Brzozowska
(podpis)

Alina Maconko
(podpis)

Jarosław Barański
(podpis)

Marzena Gabińska
(podpis)

Martyna Szczech
(podpis)

Adriana Małecka
(podpis)

Monika Kotowska
(podpis)

Wiesław Winnicki
(podpis)

WYBORY DO RADY MIEJSKIEJ W PISZU

Okręg wyborczy nr:	1	9	Liczba mandatów:	1
--------------------	---	---	------------------	---

13-2
W. Maconko
W. Maconko

ZESTAWIENIE WYNIKÓW GŁOSOWANIA W OKRĘGU WYBORCZYM

Zestawienie wyników głosowania w okręgu wyborczym nr 19, utworzonym dla wyboru Rady Miejskiej w Pisz, sporządzone dnia 18 listopada 2014 przez Miejską Komisję Wyborczą w Pisz.

Komisja stwierdza, że otrzymała protokół głosowania od 1 obwodowej komisji wyborczej, właściwych do przeprowadzenia głosowania w okręgu i na podstawie tego protokołu (tych protokołów) ustaliła następujące wyniki głosowania w okręgu:

1	Liczba wyborców uprawnionych do głosowania (<i>umieszczonych w spisie, z uwzględnieniem dodatkowych formularzy</i>) w chwili zakończenia głosowania	*	1	1	3	5
1a	w tym umieszczonych w części A spisu wyborców (<i>obywatele polscy</i>)	*	1	1	3	5
1b	w tym umieszczonych w części B spisu wyborców (<i>obywatele UE niebędący obywatelami polskimi</i>)	*	*	*	*	0

Uwaga! Suma liczb z pkt. 1a i 1b musi być równa liczbie z pkt. 1

2	Liczba wyborców, którym wydano karty do głosowania (<i>liczba podpisów w spisie oraz adnotacje „odmowa podpisu”</i>)	*	*	6	5	2
2a	w tym w części A spisu wyborców (<i>obywatele polscy</i>)	*	*	6	5	2
2b	w tym w części B spisu wyborców (<i>obywatele UE niebędący obywatelami polskimi</i>)	*	*	*	*	0

Uwaga! Suma liczb z pkt. 2a i 2b musi być równa liczbie z pkt. 2.


3	Liczba wyborców głosujących przez pełnomocnika (<i>liczba kart do głosowania wydanych na podstawie otrzymanych przez komisję aktów pełnomocnictwa</i>)	*	*	*	*	1
4	Liczba wyborców, którym wysłano pakiety wyborcze	*	*	*	*	0
5	Liczba otrzymanych kopert zwrotnych	*	*	*	*	0
5a	Liczba kopert zwrotnych, w których nie było oświadczenia o osobistym i tajnym oddaniu głosu	*	*	*	*	0
5b	Liczba kopert zwrotnych, w których oświadczenie nie było podpisane przez wyborcę	*	*	*	*	0
5c	Liczba kopert zwrotnych, w których nie było koperty na kartę do głosowania	*	*	*	*	0
5d	Liczba kopert zwrotnych, w których znajdowała się niezaklejona koperta na kartę do głosowania	*	*	*	*	0
5e	Liczba kopert na kartę do głosowania wrzuconych do urny	*	*	*	*	0

Uwaga! Liczba z pkt. 5 nie może być większa od liczby z pkt. 4.

6	Liczba kart wyjętych z urny	*	*	6	5	4
6a	w tym liczba kart wyjętych z kopert na karty do głosowania	*	*	*	*	0

Uwaga! Liczba z pkt. 6 pomniejszona o liczbę z pkt. 6a powinna być równa liczbie z pkt. 2. Liczba z pkt 6a nie może być większa od liczby z pkt 5e.

7	Liczba kart nieważnych (<i>innych niż urzędowo ustalone lub nieopatrzonych pieczęcią obwodowej komisji wyborczej</i>)	*	*	*	*	3
8	Liczba kart ważnych	*	*	6	5	1



 13-11-2014

9	Liczba głosów nieważnych (z kart ważnych)	*	*	*	4	9
10	Liczba głosów ważnych oddanych łącznie na wszystkie listy kandydatów (z kart ważnych)	*	*	6	0	2

Uwaga! Suma liczb z pkt. 9 i 10 musi być równa liczbie z pkt. 8.

11. Na poszczególne listy kandydatów i umieszczonego na nich kandydata oddano następujące liczby głosów ważnych:

1	BORAK Lech zgłoszony przez Komitet Wyborczy Wyborców Piskie Forum, Lista nr 17	*	*	2	5	0
2	OLENDER Rafał zgłoszony przez Komitet Wyborczy Wyborców Marka Łachacza My Pisanie, Lista nr 10	*	*	*	9	9
3	SKRZECZ Andrzej zgłoszony przez Komitet Wyborczy Wyborców Porozumienie Społeczne Jana Alickiego, Lista nr 16	*	*	2	2	2
4	ZAMARO Krzysztof Tomasz zgłoszony przez Komitet Wyborczy Polskie Stronnictwo Ludowe, Lista nr 1	*	*	*	3	1

Przy sporządzeniu protokołu obecni byli:

- 1 Kowalczuk Łukasz – ZASTĘPCA
- 2 Sikorska-Brzozowska Wanda – CZŁONEK
- 3 Maconko Alina – PRZEWODNICZĄCY
- 4 Barański Jarosław Witold – CZŁONEK
- 5 Gabińska Marzena – CZŁONEK
- 6 Szczech Martyna – CZŁONEK
- 7 Małecka Adriana Barbara – CZŁONEK
- 8 Kotowska Monika Ewa – CZŁONEK
- 9 Winnicki Wiesław Ryszard – CZŁONEK

Łukasz Kowalczuk
(podpis)

Wanda Sikorska-Brzozowska
(podpis)

Alina Maconko
(podpis)

Jarosław Barański
(podpis)

Marzena Gabińska
(podpis)

Martyna Szczech
(podpis)

Adriana Małecka
(podpis)

Monika Kotowska
(podpis)

Wiesław Winnicki
(podpis)

WYBORY DO RADY MIEJSKIEJ W PISZU

Okręg wyborczy nr:	2	0	Liczba mandatów:	1
--------------------	---	---	------------------	---

Włodzisław
Włodzisław
Włodzisław
Włodzisław

ZESTAWIENIE WYNIKÓW GŁOSOWANIA W OKRĘGU WYBORCZYM

Zestawienie wyników głosowania w okręgu wyborczym nr 20, utworzonym dla wyboru Rady Miejskiej w Pieszem, sporządzone dnia 18 listopada 2014 przez Miejską Komisję Wyborczą w Pieszem.

Komisja stwierdza, że otrzymała protokół głosowania od 1 obwodowej komisji wyborczej, właściwych do przeprowadzenia głosowania w okręgu i na podstawie tego protokołu (tych protokołów) ustaliła następujące wyniki głosowania w okręgu:

1	Liczba wyborców uprawnionych do głosowania (<i>umieszczonych w spisie, z uwzględnieniem dodatkowych formularzy</i>) w chwili zakończenia głosowania	*	*	9	9	7
1a	w tym umieszczonych w części A spisu wyborców (<i>obywatele polscy</i>)	*	*	9	9	7
1b	w tym umieszczonych w części B spisu wyborców (<i>obywatele UE niebędący obywatelami polskimi</i>)	*	*	*	*	0

Uwaga! Suma liczb z pkt. 1a i 1b musi być równa liczbie z pkt. 1

2	Liczba wyborców, którym wydano karty do głosowania (<i>liczba podpisów w spisie oraz adnotacje „odmowa podpisu”</i>)	*	*	5	4	6
2a	w tym w części A spisu wyborców (<i>obywatele polscy</i>)	*	*	5	4	6
2b	w tym w części B spisu wyborców (<i>obywatele UE niebędący obywatelami polskimi</i>)	*	*	*	*	0

Uwaga! Suma liczb z pkt. 2a i 2b musi być równa liczbie z pkt. 2.

3	Liczba wyborców głosujących przez pełnomocnika (<i>liczba kart do głosowania wydanych na podstawie otrzymanych przez komisję aktów pełnomocnictwa</i>)	*	*	*	*	0
4	Liczba wyborców, którym wysłano pakiety wyborcze	*	*	*	*	0
5	Liczba otrzymanych kopert zwrotnych	*	*	*	*	0
5a	Liczba kopert zwrotnych, w których nie było oświadczenia o osobistym i tajnym oddaniu głosu	*	*	*	*	0
5b	Liczba kopert zwrotnych, w których oświadczenie nie było podpisane przez wyborcę	*	*	*	*	0
5c	Liczba kopert zwrotnych, w których nie było koperty na kartę do głosowania	*	*	*	*	0
5d	Liczba kopert zwrotnych, w których znajdowała się niezaklejona koperta na kartę do głosowania	*	*	*	*	0
5e	Liczba kopert na kartę do głosowania wrzuconych do urny	*	*	*	*	0

Uwaga! Liczba z pkt. 5 nie może być większa od liczby z pkt. 4.

6	Liczba kart wyjętych z urny	*	*	5	4	6
6a	w tym liczba kart wyjętych z kopert na karty do głosowania	*	*	*	*	0

Uwaga! Liczba z pkt. 6 pomniejszona o liczbę z pkt. 6a powinna być równa liczbie z pkt. 2. Liczba z pkt 6a nie może być większa od liczby z pkt 5e.

7	Liczba kart nieważnych (<i>innych niż urzędowo ustalone lub nieopatrzonych pieczęcią obwodowej komisji wyborczej</i>)	*	*	*	*	6
8	Liczba kart ważnych	*	*	5	4	0

[Handwritten signatures and notes]

9	Liczba głosów nieważnych (z kart ważnych)	*	*	*	2	7
10	Liczba głosów ważnych oddanych łącznie na wszystkie listy kandydatów (z kart ważnych)	*	*	5	1	3

Uwaga! Suma liczb z pkt. 9 i 10 musi być równa liczbie z pkt. 8.

11. Na poszczególne listy kandydatów i umieszczonego na nich kandydata oddano następujące liczby głosów ważnych:

1	BRZOSTOWSKI Leszek Grzegorz zgłoszony przez Komitet Wyborczy Polskie Stronnictwo Ludowe, Lista nr 1	*	*	1	0	8
2	ĆWIRKO Barbara zgłoszona przez Komitet Wyborczy Wyborców Porozumienie Społeczne Jana Alickiego, Lista nr 16	*	*	*	9	7
3	DUDA Grzegorz zgłoszony przez Komitet Wyborczy Wyborców Piskie Forum, Lista nr 17	*	*	1	2	8
4	KOŁAKOWSKA Anna zgłoszona przez Komitet Wyborczy Wyborców Marka Łachacza My Pisanie, Lista nr 19	*	*	1	1	5
5	STACHELEK Bogumiła zgłoszona przez Komitet Wyborczy Prawo i Sprawiedliwość, Lista nr 3	*	*	*	4	0
6	ZYŚK Ryszard zgłoszony przez Koalicyjny Komitet Wyborczy SLD Lewica Razem, Lista nr 6	*	*	*	2	5

Przy sporządzeniu protokołu obecni byli:

- 1 Kowalczuk Łukasz – ZASTĘPCA
- 2 Sikorska-Brzozowska Wanda – CZŁONEK
- 3 Maconko Alina – PRZEWODNICZĄCY
- 4 Barański Jarosław Witold – CZŁONEK
- 5 Gabińska Marzena – CZŁONEK
- 6 Szczech Martyna – CZŁONEK
- 7 Małecka Adriana Barbara – CZŁONEK
- 8 Kotowska Monika Ewa – CZŁONEK
- 9 Winnicki Wiesław Ryszard – CZŁONEK

L. Kowalczuk
(podpis)

Wanda Sikorska-Brzozowska
(podpis)

Alina Maconko
(podpis)

Jarosław Barański
(podpis)

Marzena Gabińska
(podpis)

Martyna Szczech
(podpis)

Adriana Małecka
(podpis)

Monika Kotowska
(podpis)

Wiesław Winnicki
(podpis)

WYBORY DO RADY MIEJSKIEJ W PISZU				
Okręg wyborczy nr:	2	1	Liczba mandatów:	1

Włodzisław
13-0
Włodzisław
Włodzisław

ZESTAWIENIE WYNIKÓW GŁOSOWANIA W OKRĘGU WYBORCZYM

Zestawienie wyników głosowania w okręgu wyborczym nr 21, utworzonym dla wyboru Rady Miejskiej w Piszu sporządzone dnia 18 listopada 2014 przez Miejską Komisję Wyborczą w Pisz.

Komisja stwierdza, że otrzymała protokół głosowania od 1 obwodowej komisji wyborczej, właściwych do przeprowadzenia głosowania w okręgu i na podstawie tego protokołu (tych protokołów) ustaliła następujące wyniki głosowania w okręgu:

1	Liczba wyborców uprawnionych do głosowania (<i>umieszczonych w spisie, z uwzględnieniem dodatkowych formularzy</i>) w chwili zakończenia głosowania	*	1	0	6	6
1a	w tym umieszczonych w części A spisu wyborców (<i>obywatele polscy</i>)	*	1	0	6	6
1b	w tym umieszczonych w części B spisu wyborców (<i>obywatele UE niebędący obywatelami polskimi</i>)	*	*	*	*	0

Uwaga! Suma liczb z pkt. 1a i 1b musi być równa liczbie z pkt. 1

2	Liczba wyborców, którym wydano karty do głosowania (<i>liczba podpisów w spisie oraz adnotacje „odmowa podpisu”</i>)	*	*	6	0	2
2a	w tym w części A spisu wyborców (<i>obywatele polscy</i>)	*	*	6	0	2
2b	w tym w części B spisu wyborców (<i>obywatele UE niebędący obywatelami polskimi</i>)	*	*	*	*	0

Uwaga! Suma liczb z pkt. 2a i 2b musi być równa liczbie z pkt. 2.

3	Liczba wyborców głosujących przez pełnomocnika (<i>liczba kart do głosowania wydanych na podstawie otrzymanych przez komisję aktów pełnomocnictwa</i>)	*	*	*	*	0
4	Liczba wyborców, którym wysłano pakiety wyborcze	*	*	*	*	0
5	Liczba otrzymanych kopert zwrotnych	*	*	*	*	0
5a	Liczba kopert zwrotnych, w których nie było oświadczenia o osobistym i tajnym oddaniu głosu	*	*	*	*	0
5b	Liczba kopert zwrotnych, w których oświadczenie nie było podpisane przez wyborcę	*	*	*	*	0
5c	Liczba kopert zwrotnych, w których nie było koperty na kartę do głosowania	*	*	*	*	0
5d	Liczba kopert zwrotnych, w których znajdowała się niezaklejona koperta na kartę do głosowania	*	*	*	*	0
5e	Liczba kopert na kartę do głosowania wrzuconych do urny	*	*	*	*	0

Uwaga! Liczba z pkt. 5 nie może być większa od liczby z pkt. 4.

6	Liczba kart wyjętych z urny	*	*	6	0	1
6a	w tym liczba kart wyjętych z kopert na karty do głosowania	*	*	*	*	0

Uwaga! Liczba z pkt. 6 pomniejszona o liczbę z pkt. 6a powinna być równa liczbie z pkt. 2. Liczba z pkt 6a nie może być większa od liczby z pkt 5e.

7	Liczba kart nieważnych (<i>innych niż urzędowo ustalone lub nieopatrzonych pieczęcią obwodowej komisji wyborczej</i>)	*	*	*	*	1
8	Liczba kart ważnych	*	*	6	0	0

[Handwritten signatures and notes]

9	Liczba głosów nieważnych (z kart ważnych)	*	*	*	3	0
10	Liczba głosów ważnych oddanych łącznie na wszystkie listy kandydatów (z kart ważnych)	*	*	5	7	0

Uwaga! Suma liczb z pkt. 9 i 10 **musi** być równa liczbie z pkt. 8.

11. Na poszczególne listy kandydatów i umieszczonego na nich kandydata oddano następujące liczby głosów ważnych:

1	FLORCZYK Tomasz zgłoszony przez Komitet Wyborczy Prawo i Sprawiedliwość, Lista nr 3	*	*	1	5	3
2	KULENTY Krzysztof Kazimierz zgłoszony przez Komitet Wyborczy Wyborców Ziemia Piska, Lista nr 20	*	*	*	9	9
3	ŁABĘDŹ Ryszard zgłoszony przez Koalicyjny Komitet Wyborczy SLD Lewica Razem, Lista nr 6	*	*	*	3	7
4	PLONA Adam zgłoszony przez Komitet Wyborczy Wyborców Marka Łachacza My Pisanie, Lista nr 19	*	*	1	7	6
5	SKRZYPKOWSKI Adrian zgłoszony przez Komitet Wyborczy Wyborców Piskie Forum, Lista nr 17	*	*	*	7	1
6	STELWACH Damian zgłoszony przez Komitet Wyborczy Polskie Stronnictwo Ludowe, Lista nr 1	*	*	*	3	4

Przy sporządzeniu protokołu obecni byli:

- 1 Kowalczyk Łukasz – ZASTĘPCA
- 2 Sikorska-Brzozowska Wanda – CZŁONEK
- 3 Maconko Alina – PRZEWODNICZĄCY
- 4 Barański Jarosław Witold – CZŁONEK
- 5 Gabińska Marzena – CZŁONEK
- 6 Szczech Martyna – CZŁONEK
- 7 Małecka Adriana Barbara – CZŁONEK
- 8 Kotowska Monika Ewa – CZŁONEK
- 9 Winnicki Wiesław Ryszard – CZŁONEK

Del. Kondor
(podpis)

(podpis)

Anna Kratochvílová

(podpis)

B. Marouk
.....
(podpis)

(podpis)

(podpis)

Gornjela Maru

(podpis)

(podpis) Markuš Šušteršič (podpis)

Adriana Nobile

(podpis)
.....
(podpis)

(podpis)

.....

(podpis)

13-2
J. Cotton
V. Mawel
H. Mawel
Oh

