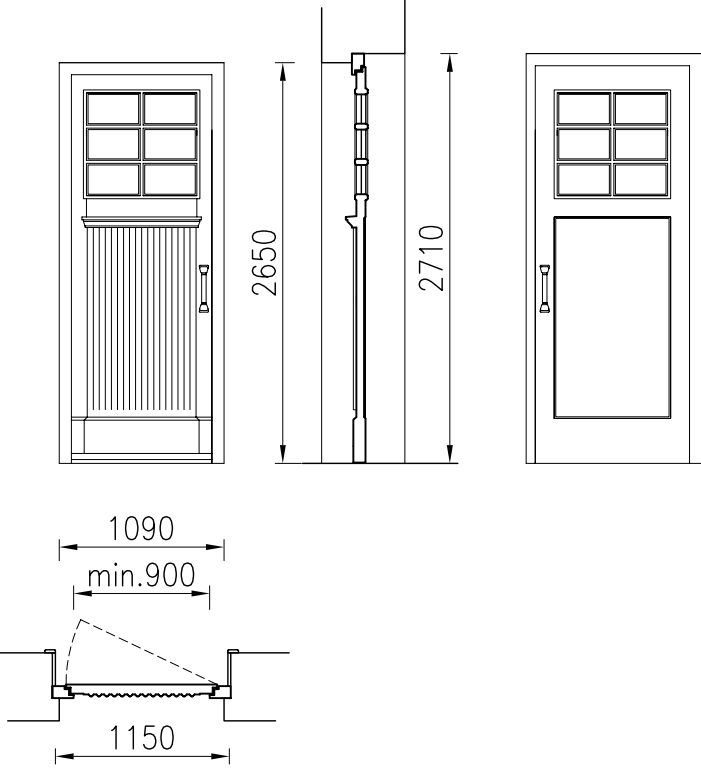
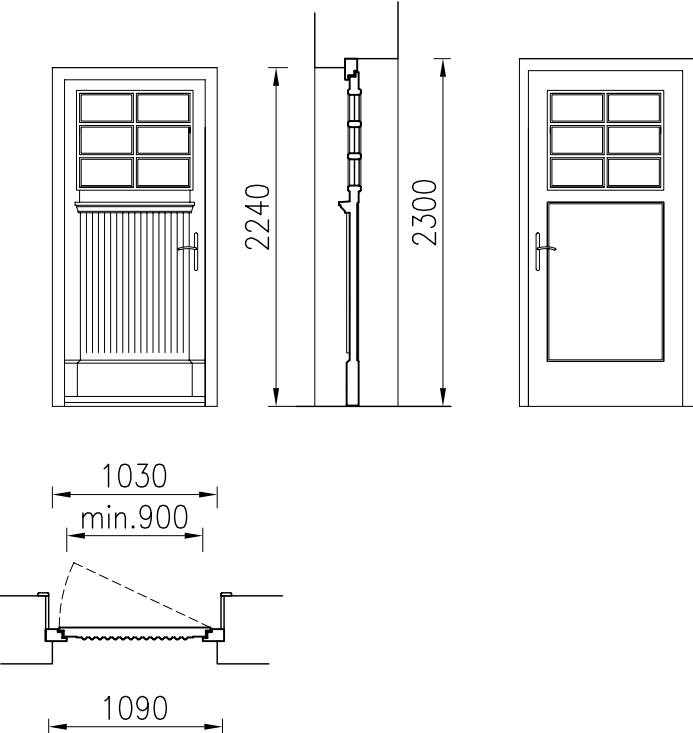
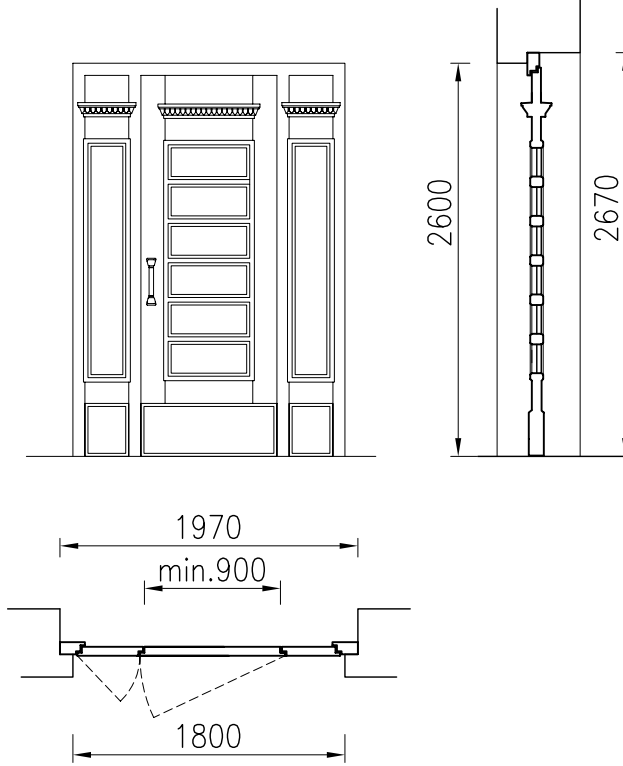


ZESTAWIENIE STOLARKI DRZWIOWEJ

RODZAJ ELEMENTU	DRZWI DREWNIANE					
SYMBOL WG PROJEKTU	D1		D2		D3	
SCHEMAT 1:50						
	WYMIAR W ŚWIEŹLE MURU		1150x2710		1030x2240	
	WYMIAR W ŚWIEŹLE OŚCIEŻNICY		900x2600		900x2130	
	ILOŚĆ SZTUK /prawe-lewe/		LEWE	PRAWE	LEWE	PRAWE
	piwnica		-	-	-	-
	parter		-	1	-	1
RAZEM SZTUK		-	1	-	1	-
UWAGI :	drzwi drewniane, zewnętrzne, sosnowe, ocieplane kolor-ALTKIEFER wg. f-my SIKKENS szyba P-4 okucia antywłamaniowe o współczynniku k=min. 1.1W/m² K detale drzwi wykonać w oparciu o istniejące elementy stolarki dodatkowo drzwi zaopatrzyć: - zamek rolkowy - zamek atestowany - pochwyt - samozamykach		drzwi drewniane, zewnętrzne, sosnowe, ocieplane kolor-ALTKIEFER wg. f-my SIKKENS szyba P-4 okucia antywłamaniowe o współczynniku k=min. 1.1W/m² K detale drzwi wykonać w oparciu o istniejące elementy stolarki zamek atestowany		drzwi drewniane, zewnętrzne, dębowe ocieplane kolor-ALTKIEFER wg. f-my SIKKENS szyba P-4 okucia antywłamaniowe o współczynniku k=min. 1.1W/m K detale drzwi wykonać w oparciu o istniejące elementy stolarki dodatkowo drzwi zaopatrzyć w: - zamek rolkowy - zamek atestowany - pochwyt - samozamykach	

UWAGA:
PRZED REALIZACJĄ NALEŻY SPRAWDZIĆ
WYMIARY Z NATURY

MT Łupiański		ul. Trzcinowa 1 • 12-200 Pisz T: 51 610 00 00 F: 51 610 00 01 NIP: 849 122 79 11 • REGON: 280130524	nr rysunku
inwestor: Gmina Pisz		13	
adres: ul. Głębokasza 5, 12-200 Pisz		data: XII-07	
projekt: TERMOMODERNIZACJA BUDYNKU URZĘDU MIEJSKIEGO w PISZU wraz z remontem dachu		stadium: PROJEKT BUDOWLANY	
nazwa rys: WYKAZ STOLARKI DRZWIOWEJ		skala: 1:50	
projektant:	arch M.TOMASZ ŁUPIŃSKI	upr.1/2005/OL	
opracował:			