

**Uchwała Nr VIII/48/07
Rady Miejskiej w Piszcu
z dnia 30 marca 2007r.
w sprawie uchwalenia budżetu gminy na 2007 r.**

Na podstawie art. 18 ust. 2 pkt 4, pkt 9 lit. „d” oraz lit. „i” ustawy z dnia 8 marca 1990 r. o samorządzie gminnym (j.t. Dz.U. z 2001r Nr 142, poz.1591 , z 2002r Nr 23, poz 220, Nr 62, poz.558,Nr 113, poz.984, Nr 153, poz.1271, Nr 214, poz.1806, z 2003r Nr 80, poz. 717,Nr 162, poz.1568, z 2004r. Nr 102, poz. 1055, Nr 116, poz.1203 i Nr 167, poz. 1759, z 2005r. Nr 172, poz. 1441 i Nr 175, poz. 1457, z 2006r. Nr 17, poz. 128, Nr 181, poz. 1337, z 2007r.Nr 48, poz. 327) oraz art. 165, art. 184, art. 188 ust. 2 i art. 195 ust. 2 ustawy z dnia 30 czerwca 2005 r. o finansach publicznych (Dz.U. Nr 249 poz. 2104, Nr 169, poz. 1420 i z 2006r. Nr 45, poz.319, Nr 104, poz. 708, Nr 170, poz. 1217 i 1218, Nr 187, poz.1381 i Nr 249, poz. 1832)

Rada Miejska uchwala, co następuje:

§ 1

Dochody budżetu gminy w wysokości 76.972.060,00 zł, zgodnie z załącznikiem nr 1 do niniejszej Uchwały.

§ 2

1. Wydatki budżetu gminy w wysokości 78.412.060,00 zł, zgodnie z załącznikiem nr 2 do niniejszej Uchwały.
2. Limity wydatków na wieloletnie programy inwestycyjne w latach 2007-2009, zgodnie z załącznikiem nr 3 do niniejszej Uchwały.
3. Wydatki inwestycyjne w 2007 roku w wysokości 32.868.566,00 zł zgodnie z załącznikami nr 3 i 3a do niniejszej Uchwały.
4. Wydatki na programy i projekty realizowane ze środków pochodzących z funduszy strukturalnych i Funduszu Spójności w 2007 r. w wysokości 25.477.642,00 zł, zgodnie z załącznikiem nr 4 do niniejszej Uchwały.
5. Deficyt budżetu gminy w wysokości 1.440.000,00 zł zostanie pokryty przychodami pochodzącymi z zaciąganych kredytów w kwocie 1.440.000,00 zł.

§ 3

Przychody budżetu w wysokości 4.698.332,00 zł, rozchody w wysokości 3.258.332,00 zł, zgodnie z załącznikiem nr 5 do niniejszej Uchwały.

§ 4

W budżecie tworzy się rezerwę ogólną w wysokości 200.000,00 zł.

§ 5

1. Dochody i wydatki związane z realizacją zadań z zakresu administracji rządowej i innych zadań zleconych odrębnymi ustawami, zgodnie z załącznikiem nr 6 do niniejszej Uchwały.
2. Dochody i wydatki związane z realizacją zadań realizowanych na podstawie porozumień (umów) między jednostkami samorządu terytorialnego, zgodnie z załącznikiem nr 7 do niniejszej Uchwały.

§ 6

1. Ustala się dochody w kwocie 384.447,00 zł z tytułu wydawania zezwoleń na sprzedaż napojów alkoholowych oraz wydatki w kwocie 357.108,00 zł na realizację zadań określonych w programie profilaktyki i rozwiązywania problemów alkoholowych.
2. Ustala się wydatki w kwocie 27.339,00 zł na realizację zadań określonych w gminnym programie przeciwdziałania narkomanii.

§ 7

Plan przychodów i wydatków w łącznej kwocie dla zakładów budżetowych:

- 1) przychody – 2.655.700,00 zł,
 - 2) wydatki – 2.653.997,00 zł,
- zgodnie z załącznikiem nr 8 do niniejszej Uchwały.

§ 8

1. Dotacje przedmiotowe dla Przedszkola Miejskiego Nr 1 w Piszcu z tytułu dopłaty do kosztów utrzymania jednego dziecka w przedszkolu - 1.428.000,00 zł; oraz dla Miejsko-Gminnego Ośrodka Sportu i Rekreacji w Piszcu z tytułu dopłaty do biletu wstępu na pływalnię oraz na stadion miejski - 365.000,00 zł, zgodnie z załącznikiem nr 9 do niniejszej Uchwały.

2. Dotacje podmiotowe dla:

- 1) gminnych instytucji kultury na łączną kwotę - 1.453.000,00 zł,
- 2) działających na terenie gminy publicznych i niepublicznych przedszkoli, szkół i placówek oświatowo-wychowawczych w wysokości - 800.070,00 zł, zgodnie z załącznikiem nr 10 do niniejszej Uchwały.
3. Dotacje celowe na zadania własne gminy realizowane przez podmioty należące i nienależące do sektora finansów publicznych na łączną kwotę – 150.000,00 zł, zgodnie z załącznikiem nr 11 do niniejszej Uchwały.

§ 9

Ustala się plan przychodów i wydatków Gminnego Funduszu Ochrony Środowiska i Gospodarki Wodnej w wysokości:

- 1) przychody - 80.000,00 zł,
 - 2) wydatki - 299.000,00 zł,
- zgodnie z załącznikiem nr 12 do niniejszej Uchwały.

§ 10

Limity zobowiązań z tytułu emisji papierów wartościowych oraz kredytów i pożyczek zaciąganych na:

- 1) sfinansowanie przejściowego deficytu budżetu w kwocie - 2.000.000,00 zł;
- 2) spłatę wcześniej zaciągniętych zobowiązań z tytułu zaciągniętych pożyczek i kredytów w kwocie - 3.258.332,00 zł;
- 3) sfinansowanie planowanego deficytu budżetu - 1.440.000,00 zł.

§ 11

Upoważnia się Burmistrza Piszca do:

- 1) zaciągania kredytów i pożyczek oraz emisji papierów wartościowych na pokrycie występującego w ciągu roku przejściowego deficytu budżetu do wysokości 2.000.000,00 zł.

2) zaciągania zobowiązań:

- a) na finansowanie wydatków na wieloletnie programy inwestycyjne, na programy i projekty realizowane ze środków Unii Europejskiej lub bezzwrotnych środków zagranicznych oraz na zadania wynikające z kontraktów wojewódzkich do wysokości określonej w załącznikach nr 3 i nr 4 do niniejszej Uchwały.
 - b) z tytułu umów, których realizacja w roku następnym jest niezbędna dla zapewnienia ciągłości działania gminy i termin zapłaty zobowiązań z nich wynikających upływa w 2008 roku.
- 3) dokonywania zmian w planie wydatków oraz zadań w jednym dziale, w tym wydatków na płace i pochodne, które nie powodują zwiększenia ich łącznej wartości, z wyłączeniem przeniesień wydatków między działami.
- 4) udzielania w roku budżetowym pożyczek do łącznej kwoty 500.000,00 zł,
- 5) udzielania w roku budżetowym poręczeń i gwarancji do łącznej kwoty 500.000,00 zł,
- 6) lokowania wolnych środków budżetowych na rachunkach bankowych w innych bankach niż bank prowadzący obsługę budżetu gminy.

§ 12

Określa się łączną kwotę poręczeń i gwarancji udzielonych w roku budżetowym 2007 w wysokości 500.000,00 zł.

§ 13

Prognozuje się łączną kwotę długu gminy na koniec 2007 roku i lata następne, zgodnie z załącznikami nr 13 i 13a do niniejszej Uchwały

§ 14

Wykonanie Uchwały powierza się Burmistrzowi Pisz.

§ 15

Uchwała wchodzi w życie z dniem podjęcia z mocą obowiązującą od 1 stycznia 2007 roku i podlega publikacji w Dzienniku Urzędowym Województwa Warmińsko-Mazurskiego.

Przewodniczący Rady

Stanisław Olender

Plan dochodów budżetu gminy na 2007 r.

1	2	3	4	5
010			Rolnictwo i łowiectwo	1 868 957,00
	01095		Pozostała działalność	1 868 957,00
		0750	Dochody z najmu i dzierżawy	50 000,00
		6280	Środki otrzym. od pozost. jednostek na dofinans. inwestycji	825 000,00
		6298	Środki na dofinans. inwest. pozysk. z innych. źródeł	993 957,00
020			Leśnictwo	10 000,00
	02001		Gospodarka leśna	10 000,00
		0750	Dochody z najmu i dzierżawy	10 000,00
600			Transport i łączność	7 325 790,00
	60014		Drogi publiczne powiatowe	7 284 290,00
		6298	Środki na dofinans. inwest. pozysk. z innych. źródeł	6 056 726,00
		6339	Dotacje celowe z budżetu państwa na inwestycje	807 564,00
		6629	Dotacje celowe z powiatu na inwestycje	420 000,00
	60016		Drogi publiczne gminne	40 000,00
		0490	Wpływy z innych opłat	10 000,00
		6298	Środki na dofinans. inwest. pozysk. z innych. źródeł	30 000,00
	60095		Pozostała działalność	1 500,00
		0490	Wpływy z innych opłat lokalnych	1 500,00
630			Turystyka	75 000,00
	63095		Pozostała działalność	75 000,00
		6610	Dotacje celowe na zadania realiz. na podstawie umów	75 000,00
700			Gospodarka mieszkaniowa	4 966 200,00
	70005		Gospodarka gruntami i nieruchomościami	4 966 200,00
		0470	Wpływy z opłat za zarząd, użytkowanie i użytk. wieczyste	201 200,00
		0490	Wpływy z innych opłat lokalnych	100 000,00
		0690	Wpływy z różnych opłat	20 000,00
		0750	Dochody z najmu i dzierżawy	710 000,00
		0760	Wpływy z tyt. przekształcenia prawa użytkow. wieczystego	50 000,00
		0870	Wpływy ze sprzedaży składników majątkowych	3 810 000,00
		6298	Środki na dofinans. inwest. pozysk. z innych. źródeł	75 000,00

710			Działalność usługowa	35 000,00
	71095		Pozostała działalność	35 000,00
		0830	Wpływy z usług	35 000,00
750			Administracja publiczna	241 856,00
	75011		Urzędy wojewódzkie	151 256,00
		2010	Dotacje celowe z budżetu państwa na zadania zlecone	146 756,00
		2360	Dochody jst związane z real.zadań z zakresu adm. rząd.	4 500,00
	75023		Urzędy gmin	90 600,00
		0690	Wpływy z innych opłat	25 000,00
		0750	Dochody z najmu i dzierżawy	15 000,00
		0830	Wpływy z usług	50 000,00
		0970	Wpływy z różnych dochodów	600,00
751			Urzędy naczelných organów władzy pa	3 900,00
	75101		Urzędy naczelných organów władzy państwowej	3 900,00
		2010	Dotacje celowe z budżetu państwa na zadania zlecone	3 900,00
754			Bezpieczeństwo publ. i ochr. p.poż.	300,00
	75414		Obrona cywilna	300,00
		2010	Dotacje celowe z budżetupaństwa na zadania zlecone	300,00
756			Dochody od os.praw, fiz.i od inn. jedn.	19 415 638,00
	75601		Wpływy z podatku dochodowego od osób fizycznych	60 300,00
		0350	Podatek od dział.al. gosp.osób fiz. opłacony w formie karty podatku	60 000,00
		0910	Odsetki od nieterminowych wpłat z tyt.podatków i opłat	300,00
	75615		Wpływy z podatku rolnego, leśnego, od czynn. cywilnopraw.	6 361 000,00
		0310	Podatek od nieruchomości	5 500 000,00
		0320	Podatek rolny	18 000,00
		0330	Podatek leśny	600 000,00
		0340	Podatek od środków transportowych	180 000,00
		0450	Wpływy z opłaty adm. za czynności urzędowe	1 500,00
		0500	Podatek od czynności cywilnoprawnych	1 500,00
		0910	Odsetki od nieterminowych wpłat z tyt.podatków i opłat	60 000,00
	75616		Wpływy z podatku rolnego, leśnego, po. od spadku i darowizn	4 222 041,00
		0310	Podatek od nieruchomości	2 900 000,00
		0320	Podatek rolny	200 000,00
		0330	Podatek leśny	14 000,00

		0340	Podatek od środków transportowych	300 000,00
		0360	Podatek od spadków i darowizn	40 000,00
		0370	Podatek od posiadania psów	9 000,00
		0430	Wpływy z opłaty targowej	283 541,00
		0440	Wpływy z opłaty miejscowej	34 000,00
		0450	Wpływy z opłaty adm.za czynności urzędowe	1 500,00
		0500	Podatek od czynności cywilnoprawnych	420 000,00
		0910	Odsetki od nieterminowych wpłat z tyt.podatków i opłat	20 000,00
	75618		Wpływy z innych opłat stanowiących dochody Jst na pods. Ustaw	601 000,00
		0410	Wpływy z opłaty skarbowej	550 000,00
		0460	Wpływy z opłaty eksploatacyjnej	12 000,00
		0490	Wpływy z innych lokalnych opłat	39 000,00
	75621		Udziały gmin w podatkach stanowiących dochód państwa	8 171 297,00
		0010	Podatek dochodowy od osób fizycznych	7 761 297,00
		0020	Podatek dochodowy od osób prawnych	410 000,00
758			Różne rozliczenia	17 077 650,00
	75801		Część oświatowa subwencji ogólnej dla Jst	11 171 995,00
		2920	Subwencje ogólne z budżetu państwa	11 171 995,00
	75807		Część wyrównawcza subwencji ogólnej dla gmin	4 661 822,00
		2920	Subwencje ogólne z budżetu państwa	4 661 822,00
	75814		Różne rozliczenia finansowe	300 000,00
		0920	Pozostałe odsetki	300 000,00
	75831		Część równoważąca subwencji ogólnej dla gmin	943 833,00
		2920	Subwencje ogólne z budżetu państwa	943 833,00
801			Oświata i wychowanie	847 777,00
	80101		Szkoły podstawowe	797 227,00
		0750	Dochody z najmu i dzierżawy	68 700,00
		0830	Wpływy z usług	157 000,00
		0920	Pozostałe odsetki	240,00
		0970	Wpływy z różnych dochodów	1 860,00
		6298	Środki na dofinans. inwest. pozysk. z innych. źródeł	569 427,00
	80110		Gimnazja	38 050,00
		0750	Dochody z najmu i dzierżawy	3 600,00
		0830	Wpływy z usług	400,00

		0920	Pozostałe odsetki	60,00
		0970	Wpływy z różnych dochodów	240,00
		6298	Środki na dofinans. inwest. pozysk. z innych. źródeł	33 750,00
	80114		Zespoły ekonomiczno-administr. obsługi szkół i przedszk.	12 500,00
		0920	Pozostałe odsetki	12 000,00
		0970	Wpływy z różnych dochodów	500,00
851			Ochrona zdrowia	385 527,00
	85154		Przeciwdziałanie alkoholizmowi	385 527,00
		0480	Wpływy z opłat za zezwolenie na sprzedaż alkoholu	384 447,00
		0920	Pozostałe odsetki	1 080,00
852			Pomoc społeczna	12 056 359,00
	85212		Świadczenia rodzinne oraz skł. na ubezpiecz. emerytalne i rent.	10 319 361,00
		2010	Dotacje celowe z budżetu państwa na zadania zlecone	10 318 861,00
		2360	Dochody jst związane z realizacją zadań z zakresu adm. rząd.	500,00
	85213		Skł. na ubezpiecz. zdrowotne, opłacane za osoby pobierające świadczenia	35 103,00
		2010	Dotacje celowe z budżetu państwa na zadania zlecone	35 103,00
	85214		Zasiłki i pomoc w naturze oraz skł. na ubezpiecz. społeczne	942 429,00
		2010	Dotacje celowe z budżetu państwa na zadania zlecone	204 466,00
		2030	Dotacje celowe z budżetu państwa na zadania bieżące	737 963,00
	85219		Ośrodki pomocy społecznej	437 673,00
		0830	Wpływy z usług	2 000,00
		0920	Pozostałe odsetki	15 000,00
		0970	Wpływy z różnych dochodów	200,00
		2030	Dotacje celowe z budżetu państwa na zadania bieżące	420 473,00
	85228		Usługi opiekuńcze i specjalist. usługi opiekuńcze	125 385,00
		0830	Wpływy z usług	40 000,00
		2010	Dotacje celowe z budżetu państwa na zad. zlecone	85 285,00
		2360	Dochody jst związane z realizacją zadań z zakresu adm. rząd.	100,00
	85295		Pozostała działalność	196 408,00
		0970	Wpływy z różnych dochodów	900,00
		2030	Dotacje celowe z budżetu państwa na zadania bieżące	195 508,00
854			Edukacyjna opieka wychowawcza	423 369,00
	85401		Świetlice szkolne	423 169,00
		0830	Wpływy z usług	423 169,00

	85407		Placówki wychowania pozaszkolnego	200,00
		0970	Wpływy z różnych dochodów	200,00
900			Gospodarka komunalna i ochrona środowiska	11 771 496,00
	90095		Pozostała działalność	11 771 496,00
		0690	Wpływy z różnych opłat	1 200,00
		6298	Środki na dofinansowanie włas.inwest. gmin pozysk. z inn.źr.	10 385 555,00
		6339	Dotacje celowe z budżetu państwa na inwestycje	1 384 741,00
921			Kultura i ochrona dziedzictwa narodowego	37 500,00
	92109		Domy i ośrodki kultury, świetlice i kluby	37 500,00
		6298	Środki na dofinans. inwest. pozysk. z innych. źródeł	37 500,00
926			Kultura fizyczna i sport	350 000,00
	92695		Pozostała działalność	350 000,00
		6290	Środki na dofinans. inwest. pozysk. z innych. źródeł	180 000,00
		6298	Środki na dofinans. inwest. pozysk. z innych. źródeł	30 000,00
		6330	Dotacje celowe z budżetu państwa na inwestycje	140 000,00
Dochody ogółem				76 972 060,00

Przewodniczący Rady

Stanisław Olejnik

Wydatki budżetu gminy na 2007 r.

w złotych

1	2	3	4	5	6	7	8	9	10
010		Rolnictwo i łowiectwo	2 742 309,00	25 313,00	0,00	0,00	0,00	0,00	2 716 996,00
	01030	Izby rolnicze	4 000,00	4 000,00	0,00	0,00	0,00	0,00	0,00
	01095	Pozostała działalność	2 738 309,00	21 313,00	0,00	0,00	0,00	0,00	2 716 996,00
600		Transport i łączność	9 647 589,00	506 398,00	0,00	0,00	0,00	0,00	9 141 191,00
	60004	Lokalny transport zbiorowy	66 398,00	66 398,00	0,00	0,00	0,00	0,00	0,00
	60011	Drogi publiczne krajowe	80 000,00	0,00	0,00	0,00	0,00	0,00	80 000,00
	60014	Drogi publiczne powiatowe	8 306 191,00	0,00	0,00	0,00	0,00	0,00	8 306 191,00
	60016	Drogi publiczne gminne	1 165 000,00	410 000,00	0,00	0,00	0,00	0,00	755 000,00
	60017	Drogi wewnętrzne	30 000,00	30 000,00	0,00	0,00	0,00	0,00	0,00
630		Turystyka	206 000,00	6 000,00	0,00	0,00	0,00	0,00	200 000,00
	63003	Zad. w zakresie upowszechn. turystyki	6 000,00	6 000,00	0,00	0,00	0,00	0,00	0,00
	63095	Pozostała działalność	200 000,00	0,00	0,00	0,00	0,00	0,00	200 000,00
700		Gospodarka mieszkaniowa	1 958 714,00	1 771 214,00	1 000,00	214,00	0,00	0,00	187 500,00
	70005	Gosp. gruntami i nieruchomościami	1 958 714,00	1 771 214,00	1 000,00	214,00	0,00	0,00	187 500,00
710		Działalność usługowa	690 000,00	690 000,00	0,00	0,00	0,00	0,00	0,00
	71004	Plany zagospodarowania przestrzen.	533 000,00	533 000,00	0,00	0,00	0,00	0,00	0,00
	71013	Prace geodezyjne i kartograficzne	150 000,00	150 000,00	0,00	0,00	0,00	0,00	0,00
	71035	Cmentarze	7 000,00	7 000,00	0,00	0,00	0,00	0,00	0,00
750		Administracja publiczna	5 940 904,00	4 700 904,00	2 787 878,00	499 412,00	0,00	0,00	1 240 000,00
	75011	Urzędy wojewódzkie	281 928,00	281 928,00	190 960,00	36 874,00	0,00	0,00	0,00
	75022	Rady gmin	178 200,00	178 200,00	0,00	0,00	0,00	0,00	0,00
	75023	Urzędy gmin	5 324 226,00	4 084 226,00	2 590 918,00	461 088,00	0,00	0,00	1 240 000,00
	75075	Promocja jst	137 450,00	137 450,00	6 000,00	1 450,00	0,00	0,00	0,00
	75095	Pozostała działalność	19 100,00	19 100,00	0,00	0,00	0,00	0,00	0,00
751		Urzędy naczelnych org. władzy państ.	3 900,00	3 900,00	1 200,00	245,00	0,00	0,00	0,00
	75101	Urzędy naczelnych org. władzy państ.	3 900,00	3 900,00	1 200,00	245,00	0,00	0,00	0,00

754	Bezpieczeństwo publiczne i ochrona przeciwpożarowa	120 500,00	120 500,00	0,00	0,00	0,00	0,00	0,00	0,00
75404	Komendy wojewódzkie Policji	28 000,00	28 000,00	0,00	0,00	0,00	0,00	0,00	0,00
75412	Ochotnicze straże pożarne	88 200,00	88 200,00	0,00	0,00	0,00	0,00	0,00	0,00
75414	Obrona cywilna	4 300,00	4 300,00	0,00	0,00	0,00	0,00	0,00	0,00
756	Dochody od osób prawnych, fizycznych i innych i wydatki związane z ich poborem	120 900,00	120 900,00	80 000,00	6 900,00	0,00	0,00	0,00	0,00
75647	Pobór podatków, opłat i nieopodatk. należności budżet	120 900,00	120 900,00	80 000,00	6 900,00	0,00	0,00	0,00	0,00
757	Obsługa długu publicznego	60 000,00	60 000,00	0,00	0,00	0,00	60 000,00	0,00	0,00
75702	Obsługa papierów wartościowych, kredytów i pożyczek jst	60 000,00	60 000,00	0,00	0,00	0,00	60 000,00	0,00	0,00
758	Różne rozliczenia	200 000,00	200 000,00	0,00	0,00	0,00	0,00	0,00	0,00
75818	Rezerwy celowe i ogólne	200 000,00	200 000,00	0,00	0,00	0,00	0,00	0,00	0,00
801	Oświata i wychowanie	18 127 396,00	15 078 425,00	9 349 424,00	1 798 512,00	682 070,00	0,00	3 048 971,00	0,00
80101	Szkoły podstawowe	11 785 669,00	8 781 698,00	6 011 060,00	1 182 533,00	273 470,00	0,00	3 003 971,00	0,00
80103	Oddziały przedszkolne w szkołach podstawowych	416 253,00	416 253,00	312 124,00	64 694,00	0,00	0,00	0,00	0,00
80110	Gimnazja	4 037 003,00	3 992 003,00	2 607 353,00	470 525,00	408 600,00	0,00	45 000,00	0,00
80113	Dowożenie uczniów do szkół	922 195,00	922 195,00	0,00	0,00	0,00	0,00	0,00	0,00
80114	ZEOSiP	550 529,00	550 529,00	401 067,00	77 495,00	0,00	0,00	0,00	0,00
80146	Dokształcanie i doskonalenie nauczycieli	76 975,00	76 975,00	0,00	0,00	0,00	0,00	0,00	0,00
80195	Pozostała działalność	338 772,00	338 772,00	17 820,00	3 265,00	0,00	0,00	0,00	0,00
851	Ochrona zdrowia	384 447,00	384 447,00	190 492,00	32 345,00	0,00	0,00	0,00	0,00
85153	Zwalczanie narkomanii	27 339,00	27 339,00	7 700,00	0,00	0,00	0,00	0,00	0,00
85154	Przeciwdziałanie alkoholizmowi	357 108,00	357 108,00	182 792,00	32 345,00	0,00	0,00	0,00	0,00
852	Pomoc społeczna	15 690 621,00	15 690 621,00	1 111 986,00	317 203,00	0,00	0,00	0,00	0,00
85202	Domy pomocy społecznej	73 500,00	73 500,00	0,00	0,00	0,00	0,00	0,00	0,00
85212	Świadczenie rodzinne oraz składki na ubezpiecz. Emeryt. I rentowe	10 318 861,00	10 318 861,00	159 264,00	132 140,00	0,00	0,00	0,00	0,00
85213	Składki na ubezpiecz. Zdrowotne	35 103,00	35 103,00	0,00	0,00	0,00	0,00	0,00	0,00
85214	Zasiłki i pomoc w naturze oraz skł. na ubezpieczenia społeczne	1 774 283,00	1 774 283,00	0,00	0,00	0,00	0,00	0,00	0,00
85215	Dodatki mieszkaniowe	1 650 000,00	1 650 000,00	0,00	0,00	0,00	0,00	0,00	0,00
85219	Ośrodki pomocy społecznej	1 144 907,00	1 144 907,00	823 478,00	158 981,00	0,00	0,00	0,00	0,00
85228	Usługi opiekuńcze i specjalistyczne usługi opiekuńcze	171 996,00	171 996,00	129 244,00	26 082,00	0,00	0,00	0,00	0,00

85295	Pozostała działalność	521 971,00	521 971,00	0,00	0,00	0,00	0,00	0,00	0,00
854	Edukacyjna opieka wychowawcza	2 866 022,00	2 686 022,00	517 032,00	104 896,00	1 546 000,00	0,00	0,00	170 000,00
85401	Świetlice szkolne	1 134 773,00	1 134 773,00	517 032,00	104 896,00	0,00	0,00	0,00	0,00
85407	Placówki wychowania pozaszkolnego	1 716 000,00	1 546 000,00	0,00	0,00	1 546 000,00	0,00	0,00	170 000,00
85495	Pozostała działalność	15 249,00	15 249,00	0,00	0,00	0,00	0,00	0,00	0,00
900	Gospodarka komunalna i ochrona środowiska	16 608 617,00	1 084 450,00	6 000,00	950,00	0,00	0,00	0,00	15 524 167,00
90003	Oczyszczanie miast i wsi	125 000,00	125 000,00	0,00	0,00	0,00	0,00	0,00	0,00
90004	Utrzymanie zieleni	237 000,00	237 000,00	0,00	0,00	0,00	0,00	0,00	0,00
90013	Schroniska dla zwierząt	75 000,00	75 000,00	0,00	0,00	0,00	0,00	0,00	0,00
90015	Oświetlenie ulic, placów i dróg	665 000,00	615 000,00	0,00	0,00	0,00	0,00	0,00	50 000,00
90095	Pozostała działalność	15 506 617,00	32 450,00	6 000,00	950,00	0,00	0,00	0,00	15 474 167,00
921	Kultura i ochrona dziedzictwa narod.	1 889 200,00	1 839 200,00	4 500,00	700,00	1 463 000,00	0,00	0,00	50 000,00
92109	Domy i ośrodki kultury, świetlice i kluby	1 160 000,00	1 110 000,00	0,00	0,00	778 000,00	0,00	0,00	50 000,00
92116	Biblioteki	490 000,00	490 000,00	0,00	0,00	490 000,00	0,00	0,00	0,00
92118	Muzea	185 000,00	185 000,00	0,00	0,00	185 000,00	0,00	0,00	0,00
92195	Pozostała działalność	54 200,00	54 200,00	4 500,00	700,00	10 000,00	0,00	0,00	0,00
926	Kultura fizyczna i sport	1 154 941,00	565 200,00	0,00	0,00	505 000,00	0,00	0,00	589 741,00
92604	Instytucje kultury fizycznej	365 000,00	365 000,00	0,00	0,00	365 000,00	0,00	0,00	0,00
92695	Pozostała działalność	789 941,00	200 200,00	0,00	0,00	140 000,00	0,00	0,00	589 741,00
Ogółem wydatki		78 412 060,00	45 543 494,00	14 049 512,00	2 761 377,00	4 196 070,00	60 000,00	0,00	32 868 566,00

Przewodniczący Rady


Stanisław Olsender

Limity wydatków na wieloletnie programy inwestycyjne w latach 2007 - 2009

w złotych													
1	2	3	5	6	7	8	9	10	11	12	13	14	
1.	010	01095	Budowa sieci wodociągowej i kanalizacji. Borki-Jeże	4 024 420	1 100 000	275 000	0	A. 825.000 B.0 C.0	0	0	0	Urząd Miejski	
2.	010	01095	Budowa sieci wodno-kanalizacyjnej Maldanin-Zdory	20 090 000	90 000	15 000	0	0	75 000	10 000 000	10 000 000	Urząd Miejski	
3.	010	01095	Budowa sieci wodociągowej we wsiach Hejdyk i Ciesina	1 840 267	20 000	5 000	0	0	15 000	1 820 267	0	Urząd Miejski	
4.	010	01095	Odnowa i rozwój obszarów wiejskich	4 620 000	660 000	165 000	0	0	495 000	660 000	660 000	Urząd Miejski	
5.	600	60011	Współfinansowanie modernizacji dróg krajowych	560 000	80 000	80 000	0	0	0	80 000	80 000	Urząd Miejski	
6.	600	60014	Współfinansowanie modernizacji dróg powiatowych	1 400 000	200 000	200 000	0	0	0	200 000	200 000	Urząd Miejski	
7.	600	60014	Przebudowa ul. Pionierów i Długiej w Pleszu z infrastrukturą	11 084 291	8 106 191	821 901	0	A. 807 564 B. 420 000 C.	6 056 726	0	0	Urząd Miejski	

8.	600	60016	Modernizacja ul. Tuwama w Pisz	160 000	70 000	70 000	0	0	0	0	0	0	Urząd Miejski
9.	600	60016	Przebudowa drogi Zdory-Kwik	3 020 000	20 000	5 000	0	0	15 000	3 000 000	0	Urząd Miejski	
10.	600	60016	Przebudowa drogi Zdory-Szeroki Ostrów	3 020 000	20 000	5 000	0	0	15 000	3 000 000	0	Urząd Miejski	
11.	600	60016	Modernizacja infrastruktury drogowej miasta Pisz	2 100 000	300 000	300 000		0		300 000	300 000	Urząd Miejski	
12.	630	63095	Uzbrojenie terenów przeznaczonych na cele turystyczne -Al. Turystów-plaża miejska	15 100 000	100 000	25 000	0	0	75 000	5 000 000	10 000 000	Urząd Miejski	
13.	700	70005	Adaptacja budynku na cele mieszkalne-Borki	250 000	187 500	100 000		A. 87 500 B. 0 C. 0	0	62 500	0	Urząd Miejski	
14.	801	80101	Budowa sali gimnastycznej przy Szkole Podstawowej Nr 1 w Pisz	4 954 951	1 644 734	1 644 734	0	0	0	0	0	Urząd Miejski	
15.	801	80101	Budowa Sali gimnastycznej przy Szkole Podstawowej Nr 2 w Pisz	1 801 150	20 000	5 000	0	0	15 000	890 575	890 575	Urząd Miejski	
16.	801	80101	Rozbudowa Szkoły Podstawowej w Trzonkach	1 076 698	739 237	184 810	0	0	554 427	337 461	0	Urząd Miejski	
17.	801	80101	Termomodernizacja budynku Szkoły Podstawowej Nr 1 w Pisz	729 053	480 000	96 000	384 000	0	0	0	0	Urząd Miejski	

18.	801	80110	Modernizacja budynku Gimnazjum Nr 1	2 000 000	25 000	6 250	0	0	18 750	1 000 000	975 000	Urząd Miejski
19.	801	80110	Budowa kompleksu sportowo-rekreacyjnego przy Gminnym Zespole Szkół w Piszcu	9 929 110	20 000	5 000	0	0	15 000	2 218 627	7 690 483	Urząd Miejski
20.	854	85407	Modernizacja budynku Przedszkola Miejskiego ul. Gizewiusza	820 000	20 000	20 000	0	0	0	400 000	400 000	Urząd Miejski
21.	900	90015	Modernizacja oświetlenia ulicznego w mieście i na terenach wiejskich	350 000	50 000	50 000	0	0	0	50 000	50 000	Urząd Miejski
22.	900	90095	Rewitalizacja śródmieścia miasta Pisz	15 951 696	14 864 167	3 093 871	0	A.1 384 741 B.0 C.0	10 385 555	802 343	0	Urząd Miejski
23.	900	90095	Budowa placów zabaw na terenie miasta i gminy	140 000	20 000	20 000	0	0	0	20 000	20 000	Urząd Miejski
24.	921	92109	Budowa świetlicy w Hejdyku wraz z zagospodarowaniem terenu	350 000	50 000	12 500	0	0	37 500	250 000	0	Urząd Miejski
25.	926	92695	Modernizacja pływalni miejskiej	12 040 000	40 000	10 000	0	0	30 000	2 000 000	10 000 000	Urząd Miejski
Ogółem				117 411 636	28 926 829	7 215 066	384 000	3 524 805	17 802 958	32 091 773	41 266 058	x

Przewodniczący Rady

Stanisław Qander

A. Dotacje i środki z budżetu państwa
B. Środki i dotacje otrzymane od innych jednostek zaliczanych do sektora finansów publicznych
C. Inne źródła

* wydatki obejmują wydatki bieżące i majątkowe (dobywające inwestycji rocznych i ujętych w wieloletnim programie inwestycyjnym)

2	Wydatki majątkowe razem:	x	75 614 221	17 469 848	58 144 373	2 531 233	761 599	761 599	1 769 634	1 769 634
	Program: ZPORR									
	Priority: 3									
	Działanie: 3.1									
2.1	Nazwa projektu:	Budowa sieci wodociągowej we wsiach Hejdyk i Ciesina								
	Razem wydatki:	344	01095	1 840 267	480 068	1 380 199				
	z tego 2007			20 000	5 000	15 000				
	2008 r.			1 820 267	455 068	1 365 199	20 000	5 000	5 000	15 000
	Program: ZPORR									
	Priority: 3									
	Działanie: 3.3									
2.2	Nazwa projektu:	Budowa sieci wodociągowej we wsi Łupki								
	Razem wydatki:	344	01095	726 996	318 039	408 957	726 996	318 039	0	0
	z tego 2007 r.			726 996	318 039	408 957	726 996	318 039	0	0

Rozbudowa Szkoły Podstawowej w Trzonkach												
Program:	80101	1 076 698	269 175	807 523								
Priorytet:		739 237	184 810	554 427								
Działanie:		337 461	84 365	253 096	739 237	184 810	0	0	184 810	554 427	0	0
Nazwa projektu:												
Razem wydatki:												
z tego: 2007 r.												
2008 r.												554 427
2009 r.												
Modernizacja budynku Gimnazjum Nr 1 w Pisz												
Program:	80110	2 000 000	500 000	1 500 000								
Priorytet:		25 000	6 250	18 750								
Działanie:		1 000 000	250 000	750 000								
Nazwa projektu:		975 000	243 750	731 250	25 000	6 250	0	0	6 250	18 750	0	0
Razem wydatki:												18 750
z tego: 2007 r.												
2008 r.												
2009 r.												
Budowa kompleksu sportowo-rekreacyjnego przy Gminnym Zespole Szkół w Pisz												
Program:	80110	9 929 110	2 482 278	7 446 832								
Priorytet:		20 000	5 000	15 000								
Działanie:		2 218 627	554 657	1 663 970								
Nazwa projektu:		7 690 483	1 922 621	5 767 862	20 000	5 000	0	0	5 000	15 000	0	0
Razem wydatki:												15 000
z tego: 2007 r.												
2008 r.												
2009 r.												
Budowa świetlicy w Hejdyku												
Program:	92109	350 000	125 000	225 000								
Priorytet:		50 000	12 500	37 500								
Działanie:		250 000	62 500	187 500	50 000	12 500	0	0	12 500	37 500	0	0
Nazwa projektu:												37 500
Razem wydatki:												
z tego: 2007 r.												
2008 r.												
2009 r.												
Modernizacja pływalni miejskiej												
Program:	92695	12 040 000	3 010 000	9 030 000								
Priorytet:		40 000	10 000	30 000								
Działanie:		2 000 000	500 000	1 500 000								
Nazwa projektu:		10 000 000	2 500 000	7 500 000	40 000	10 000	0	0	10 000	30 000	0	0
Razem wydatki:												30 000
z tego: 2007 r.												
2008 r.												
2009 r.												
x												
2.1		102 620 159	24 988 858	77 631 301	25 477 642	7 265 727			7 265 727	18 211 915		18 211 915

* wydatki obejmują wydatki bieżące i majątkowe (dotyczące inwestycji rocznych i ujętych w wieloletnim programie inwestycyjnym)

** środki własne jest, współfinansowanie z budżetu państwa oraz inne

*** w przypadku zadan z grupy B nie zawsze możliwe jest w chwili obecnej wskazanie programu

Przewodniczący Rady

Stanisław Olejnik

**Źródła sfinansowania deficytu lub rozdysponowanie nadwyżki budżetów
w 2007 r. - przychody i rozchody budżetu**

w złotych

1	2	3	5
1.	Planowane dochody		76 972 060
2.	Planowane wydatki		78 412 060
	Nadwyżka (1-2)		0
	Deficyt (1-2)		1 440 000
Przychody ogółem:			4 698 332
1.	Kredyty	§ 952	4 698 332
2.	Pożyczki	§ 952	0
3.	Pożyczki na finansowanie zadań realizowanych z udziałem środków pochodzących z budżetu UE	§ 903	0
4.	Spląty pożyczek udzielonych	§ 951	0
5.	Prywatyzacja majątku j.s.t.	§ 941 do 944	0
6.	Nadwyżka budżetu z lat ubiegłych	§ 957	0
7.	Obligacje skarbowe	§ 911	0
8.	Inne papiery wartościowe	§ 931	0
9.	Inne źródła (wolne środki)	§ 955	0
Rozchody ogółem :			3 258 332
1.	Spląty kredytów	§ 992	39 359
2.	Spląty pożyczek	§ 992	3 218 973
3.	Spląty pożyczek otrzymanych na finansowanie zadań realizowanych z udziałem środków pochodzących z budżetu UE	§ 963	0
4.	Udzielone pożyczki	§ 991	0
5.	Lokaty	§ 994	0
6.	Wykup papierów wartościowych	§ 982	0
7.	Wykup obligacji	§ 971	0
8.	Rozchody z tytułu innych rozliczeń	§ 995	0

Przewodniczący Rady

Stanisław Orlander

Dochody i wydatki związane z realizacją zadań z zakresu administracji rządowej i innych zadań zleconych odrębnymi ustawami w 2007 r.

w złotych

1	2	4	5	6	7	8	9	10
750	75011	146 756,00	146 756,00	0,00	122 573,00	24 183,00	0,00	0,00
751	75101	3 900,00	3 900,00	2 455,00	1 200,00	245,00	0,00	0,00
754	75414	300,00	300,00	300,00	0,00	0,00	0,00	0,00
852	85212	10 318 861,00	10 318 861,00	109 145,00	159 264,00	132 140,00	9 918 312,00	0,00
	85213	35 103,00	35 103,00	0,00	0,00	0,00	35 103,00	0,00
	85214	204 466,00	204 466,00	0,00	0,00	0,00	204 466,00	0,00
	85228	85 285,00	85 285,00	10 242,00	62 442,00	12 601,00	0,00	0,00
Ogółem		10 794 671	10 794 671,00	122 142,00	345 479,00	169 169,00	10 157 881,00	0,00

Przewodniczący Rady

Stanisław Ogiński

Dochody i wydatki związane z realizacją zadań realizowanych na podstawie porozumień (umów) między jednostkami samorządu terytorialnego w 2007 r.

w złotych

1	2	3	4	5	6	7	8	9	10
600	60014	420 000,00	8 082 242,00	0,00	0,00	0,00	0,00	0,00	8 082 242,00
630	63095	75 000,00	100 000,00	0,00	0,00	0,00	0,00	0,00	100 000,00
Ogółem			8 182 242,00	0,00	0,00	0,00	0,00	0,00	8 182 242,00

Przewodniczący Rady

Stanisław Olejnik

Plan przychodów i wydatków zakładów budżetowych na 2007 r.

1	2	3	4	5	6	7	8	9	10
I.	Zakłady budżetowe	4 807	2 655 700	1 793 000	1 793 000	0	2 653 997	0	6 510
	z tego:								
	1. Przedszkole Miejskie	3 200	1 817 700	1 428 000	1 428 000	0	1 817 700	0	3 200
	2. Miejsko-Gminny Ośrodek Sportu i Rekreacji	1 607	838 000	365 000	365 000	0	836 297	0	3 310
	Ogółem	4 807	2 655 700	1 793 000	1 793 000	0	2 653 997	0	6 510

Przewodniczący Rady

Stanisław Oleś

Dotacje przedmiotowe w 2007 r.

w złotych

1	2	3	4	5	6	7
1.	854	85407	Przedszkole Miejskie Nr 1 w Pisz	340 dzieci x 350zł. m-cznie	1 428 000,00	
2.	926	92695	Miejsko-Gminny Ośrodek Sportu i Rekreacji	pływalnia-16zł.x 12000 osób	192 000,00	
				stadion-57,6 zł.x 3000 osób	173 000,00	
Ogółem						1 793 000,00

Przewodniczący Rady
Stanisław Olender

Dotacje podmiotowe w 2007 r.

w złotych

1	2	3	4	5	6
1.	801	80101	Spół.-Oświat.Stow.Pomocy EDUKATOR		273 470,00
2.	801	80110	Zespół Szkół Katolickich		309 000,00
3.	801	80110	Gimnazjum Prywatne		99 600,00
4.	854	85407	Przedszkole Zgromadzenia Sióstr Misjonarek		118 000,00
5.	921	92109	Piski Dom Kultury		778 000,00
6.	921	92116	Miejsko-Gminna Biblioteka Publiczna		490 000,00
7.	921	92118	Muzeum Ziemi Piskiej		185 000,00
Ogółem					2 253 070,00

Przewodniczący Rady
Stanisław Olender

**Dotacje celowe na zadania własne gminy realizowane przez podmioty należące
i nienależące do sektora finansów publicznych w 2007 r.**

w złotych

Lp.		Nazwa zadania		Dotacja celowa	
1	2	3	4	5	6
1.	921	92195	Upowszechnianie wiedzy o kulturze regionalnej i narodowym dziedzictwie kulturowym		10 000,00
2.	926	92695	Realizacja zadań w zakresie upowszechniania sportu i zajęć ruchowych dla dzieci i młodzieży		140 000,00
Ogółem					150 000,00

Przewodniczący Rady

Stanisław Orlander

Plan przychodów i wydatków Gminnego Funduszu Ochrony Środowiska i Gospodarki Wodnej

w złotych

Opis	Wyszczególnienie	Plan 2007
I.	Stan środków obrotowych na początek roku	353 000,00
II.	Przychody	80 000,00
1.	§ 083- Wpływy z usług	0,00
2.	§ 0690- Wpływy z różnych opłat	80 000,00
3.	§ 2960- Przelewy redystrybucyjne	0,00
III.	Wydatki	299 000,00
1.	Wydatki bieżące	299 000,00
	§ 4210- Zakup materiałów i wyposażenia	85 000,00
	§ 4300 Zakup usług pozostałych	165 000,00
	§ 4390 Zakup usług obejmujących wykonanie ekspertyz, analiz, opinii	40 000,00
	§ 4430 Różne opłaty i składki	9 000,00
2.	Wydatki majątkowe	0,00
IV.	Stan środków obrotowych na koniec roku	134 000,00

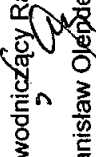
Przewodniczący Rady


Stanisław Oleś

Prognoza kwoty długu gminy na rok 2007 i lata następne

w złotych


1	2	3	4	5	6	7	8
1.	Wyemitowane papiery wartościowe		0,00	0,00			0,00
2.	Kredyty		4 872 987,00	3 215 296,00	1 815 937,00	416 578,00	17 209,00
3.	Pożyczki		40 186,00	26 790,00	13 395,00	0,00	0,00
4.	Przyjęte depozyty		0,00	0,00	0,00	0,00	0,00
5.	Wymagalne zobowiązania:		0,00	0,00	0,00	0,00	0,00
	1) jednostek budżetowych,		0,00	0,00	0,00	0,00	0,00
	2) wynikające z:		0,00	0,00	0,00	0,00	0,00
	a) ustaw,		0,00	0,00	0,00	0,00	0,00
	b) orzeczeń sądu,		0,00	0,00	0,00	0,00	0,00
	c) udzielonych poręczeń i gwarancji,		0,00	0,00	0,00	0,00	0,00
	d) innych tytułów,		0,00	0,00	0,00	0,00	0,00
6.	Dochody ogółem		76 972 060,00	54 200 000,00	54 200 000,00	54 200 000,00	54 200 000,00
7.	Łączna kwota długu na koniec roku budżetowego		4 913 173,00	3 242 086,00	1 829 332,00	416 578,00	17 209,00
8.	Procentowy udział długu w dochodach		6,38	5,98	3,37	0,76	0,03

Przewodniczący Rady

Stanisław Olejnik

Prognozowana sytuacja finansowa gminy w latach spłaty długu

w złotych										
		1	2	3	4	5	6	7	8	9
I.	Dochody ogółem: (A+B+C+D)				76 972 060,00	54 200 000,00	54 200 000,00	54 200 000,00	54 200 000,00	54 200 000,00
A.	Dochody własne, w tym:				26 148 331,00	21 700 000,00	21 700 000,00	21 700 000,00	21 700 000,00	21 700 000,00
1.	z podstawowych dochodów podatkowych				10 723 082,00	9 500 000,00	9 500 000,00	9 500 000,00	9 500 000,00	9 500 000,00
2.	z majątku jednostki				4 918 500,00	2 000 000,00	2 000 000,00	2 000 000,00	2 000 000,00	2 000 000,00
3.	z udziału w podatkach				8 171 297,00	8 300 000,00	8 300 000,00	8 300 000,00	8 300 000,00	8 300 000,00
4.	pozostałe				2 335 452,00	1 900 000,00	1 900 000,00	1 900 000,00	1 900 000,00	1 900 000,00
B.	Subwencje				16 777 650,00	16 000 000,00	16 000 000,00	16 000 000,00	16 000 000,00	16 000 000,00
C.	Dotacje celowe				14 829 164,00	15 000 000,00	15 000 000,00	15 000 000,00	15 000 000,00	15 000 000,00
D.	Środki pozyskane z innych źródeł				19 216 915,00	1 500 000,00	1 500 000,00	1 500 000,00	1 500 000,00	1 500 000,00
II.	Wydatki ogółem				78 412 060,00	52 518 713,00	52 787 246,00	52 787 246,00	53 800 631,00	54 182 791,00
III.	Spłata zobowiązań (A+B+C+D)				3 314 413,00	1 776 287,00	1 497 254,00	1 491 754,00	427 369,00	22 209,00
A.	Spłata zaciągniętych pożyczek, kredytów, w tym:				3 314 413,00	62 955,00	62 254,00	61 754,00	47 369,00	22 209,00
1.	spłata pożyczek, kredytów krajowych				3 258 332,00	52 755,00	52 754,00	52 754,00	39 369,00	17 209,00
2.	spłata pożyczek, kredytów zaciągniętych w związku ze środkami określonymi w umowie zawartej z podmiotem dysponującym z funduszami strukturalnymi lub F.S.U.E.			0,00	0,00	0,00	0,00	0,00	0,00	0,00
3.	odsetki				56 081,00	10 200,00	9 500,00	9 000,00	8 000,00	5 000,00
B.	Spłata przewidywanych pożyczek, kredytów, w tym:				0,00	1 713 332,00	1 435 000,00	1 430 000,00	380 000,00	0,00
1.	spłata pożyczek, kredytów krajowych				0,00	1 618 332,00	1 360 000,00	1 360 000,00	360 000,00	0,00
2.	spłata pożyczek, kredytów zaciągniętych w związku ze środkami określonymi w umowie zawartej z podmiotem dysponującym z funduszami strukturalnymi lub F.S.U.E.			0,00	0,00	0,00	0,00	0,00	0,00	0,00
3.	odsetki				0,00	95 000,00	75 000,00	70 000,00	20 000,00	0,00
C.	Wartość udzielonych poręczeń				0,00	0,00	0,00	0,00	0,00	0,00
D.	Wykup papierów wartościowych				0,00	0,00	0,00	0,00	0,00	0,00
IV.	Wynik (I - II)				-1 440 000,00	1 681 287,00	1 412 754,00	1 412 754,00	399 369,00	17 209,00
V.	Planowana łączna kwota długu, w tym:				4 913 173,00	3 242 086,00	1 829 332,00	416 578,00	17 209,00	0,00

1.	Dług zaciągniętej w związku ze środkami określonymi w umowie zawartej z podmiotem dysponującym funduszami strukturalnymi lub F.S.U.E.	0,00	0,00	0,00	0,00	0,00	0,00	0,00
VI.1.	Dług/dochody (%) (art. 170 <u>ust. 1</u> u.f.p.)	6,38	5,98	3,37	0,76	0,03	0,00	0,00
VI.2.	Splaty kredytów, pożyczek do dochodów (%) (art. 169 <u>ust. 1</u> u.f.p.)	4,30	3,27	2,72	2,75	0,78	0,04	0,04
VII.1.	Dług/dochody po wyłączeniach (%) (art. 170 <u>ust. 3</u> u.f.p.)	6,38	5,98	3,37	0,76	0,03	0,00	0,00
VII.2.	Splaty kredytów, pożyczek do dochodów po wyłączeniach (%) (art. 169 <u>ust. 3</u> u.f.p.)	4,30	3,27	2,72	2,75	0,78	0,04	0,04

Przewodniczący Rady

Stanisław Oleniuk

Załącznik Nr 14
do Uchwały Nr VIII/48/07
Rady Miejskiej w Pieszem
z dnia 30 marca 2007r.

Objaśnienia:

W stosunku do projektu budżetu planowane dochody wzrastają o kwotę 6.016.560,00 zł., wydatki – o 7.456.560,00 zł.


Źródłem wzrostu dochodów jest zwiększenie planu z tytułu sprzedaży składników majątkowych, wpływów z tytułu podatków i opłat lokalnych oraz środków planowanych do pozyskania w związku z inwestycjami prowadzonymi przy współfinansowaniu ze środków krajowych i zagranicznych.

Wzrost wydatków związany jest z wprowadzeniem nowych zadań inwestycyjnych określonych w załącznikach Nr 3 i 3a, a w przypadku inwestycji współfinansowanych ze środków zagranicznych- również w załączniku Nr 4 do Uchwały.

W budżecie zaplanowano deficyt w kwocie 1.440.000,00 zł , którego źródłem pokrycia ma być kredyt. Wystąpienie deficytu związane jest z wprowadzeniem inwestycji termomodernizacyjnych.

W wydatkach zwiększa się również kwotę na dotacje dla jednostek spoza sektora finansów publicznych o 20.000,00 zł.

Przewodniczący Rady


Stanisław Olender

