

**ZARZĄDZENIE NR 82/2025**  
**BURMISTRZA PISZA**

z dnia 28 kwietnia 2025 r.

**w sprawie przekazania sprawozdania finansowego Gminy Pisz za 2024 rok**

Na podstawie art. 270 ust. 1 ustawy z dnia 27 sierpnia 2009 r. o finansach publicznych (t.j. Dz. U. z 2024 r. poz. 1530, 1572, 1717, 1756 i 1907 oraz z 2025 r. poz. 39), Burmistrz Pisz zarządza, co następuje:


**§ 1.** Przekazuje się Radzie Miejskiej w Pisz u sprawozdanie finansowe Gminy Pisz za 2024 rok.


**§ 2.** Sprawozdanie finansowe Gminy Pisz, o którym mowa w § 1, obejmuje:

- 1) Bilans z wykonania budżetu jednostki samorządu terytorialnego Gminy Pisz,
- 2) Bilans jednostki budżetowej i samorządowego zakładu budżetowego,
- 3) Rachunek zysków i strat,
- 4) Zestawienie zmian w funduszu jednostki,
- 5) Informację dodatkową.

**§ 3.** Zarządzenie wchodzi w życie z dniem 28 kwietnia 2025 r.

Burmistrz Pisz  
  
Dariusz Kiński

RADCA PRAWNY  
  
Rafał Piotrowski

Nazwa i adres jednostki sprawozdawczej  <b>Gmina Pisz</b> ul. Gustawa Gizewiusza 5 12-200 PISZ Numer identyfikacyjny REGON  <b>790671538</b>	<b>BILANS</b>  z wykonania budżetu jednostki samorządu terytorialnego  <b>Gmina PISZ</b>  sporządzony na dzień 31-12-2024 r.	Adresat:  Regionalna Izba Obrachunkowa w Olsztynie
		Wysłać bez pisma przewodniego 32E444A5094755F6 

AKTYWA	Stan na początek roku	Stan na koniec roku	PASYWA	Stan na początek roku	Stan na koniec roku
I Środki pieniężne	35 489 242,34	40 096 327,53	I Zobowiązania	193 475,29	255 279,82
I.1 Środki pieniężne	35 489 242,34	40 096 327,53	I.1 Zobowiązania finansowe	0,00	0,00
I.1.1 Środki pieniężne budżetu	35 486 482,30	38 627 449,75	I.1.1 Krótkoterminowe (do 12 miesięcy)	0,00	0,00
I.1.2 Pozostałe środki pieniężne	2 760,04	1 468 877,78	I.1.2 Długoterminowe (powyżej 12 miesięcy)	0,00	0,00
II Należności i rozliczenia	6 121,29	28 387,53	I.2 Zobowiązania wobec budżetów	2 760,04	6 598,22
II.1 Należności finansowe	0,00	0,00	I.3 Pozostałe zobowiązania	190 715,25	248 681,60
II.1.1 Krótkoterminowe (do 12 miesięcy)	0,00	0,00	II Aktywa netto budżetu	33 513 711,34	32 784 443,19
II.1.2 Długoterminowe (powyżej 12 miesięcy)	0,00	0,00	II.1 Wynik wykonania budżetu (+,-)	-14 019 896,88	-1 646 504,65
II.2 Należności od budżetów	5 947,85	24 728,39	II.1.1 Nadwyżka budżetu (+)	0,00	-184 225,09
II.3 Pozostałe należności i rozliczenia	173,44	3 659,14	II.1.2 Deficyt budżetu (-)	-13 474 853,82	0,00
III Rozliczenia międzyokresowe	0,00	0,00	II.1.3 Niewykonane wydatki (-)	-545 043,06	-1 462 279,56
			II.2 Wynik na operacjach niekasowych (+,-)	0,00	0,00
			II.3 Rezerwa na niewygasające wydatki	545 043,06	1 462 279,56
			II.4 Środki z prywatyzacji	0,00	0,00
			II.5 Skumulowany wynik budżetu (+,-)	46 988 565,16	32 968 668,28
			III Rozliczenia międzyokresowe	1 788 177,00	7 084 992,05
<b>Suma aktywów</b>	<b>35 495 363,63</b>	<b>40 124 715,06</b>	<b>Suma pasywów</b>	<b>35 495 363,63</b>	<b>40 124 715,06</b>

Małgorzata Biraga  
skarbnik

2025-03-27  
rok, miesiąc, dzień

Dariusz Kiński  
zarząd

BeSTia

32E444A5094755F6

**Wyjaśnienia do bilansu**


Małgorzata Biraga  
skarbnik

2025-03-27  
rok, miesiąc, dzień

Dariusz Kiński  
zarząd

BeSTia

32E444A5094755F6

Nazwa i adres jednostki sprawozdawczej  Gmina Pisz ul. Gustawa Gizewiusza 5 12-200 PISZ Numer identyfikacyjny REGON  790671538	BILANS jednostki budżetowej lub samorządowego zakładu budżetowego  sporządzony na dzień 31-12-2024 r.	Adresat:  Regionalna Izba Obrachunkowa w Olsztynie
		Wysłać bez pisma przewodniego F903A5596C4F4AE4 

AKTYWA	Stan na początek roku	Stan na koniec roku	PASYWA	Stan na początek roku	Stan na koniec roku
A Aktywa trwałe	335 120 942,70	347 308 935,49	A Fundusz	327 302 638,28	338 037 291,25
A.I Wartości niematerialne i prawne	248 755,38	19 343,46	A.I Fundusz jednostki	293 417 813,31	303 614 002,16
A.II Rzeczowe aktywa trwałe	263 643 800,74	276 295 653,62	A.II Wynik finansowy netto (+,-)	33 884 824,97	34 423 289,09
A.II.1 Środki trwałe	239 591 295,46	268 594 148,73	A.II.1 Zysk netto (+)	99 134 920,53	113 349 949,11
A.II.1.1 Grunty	93 416 355,60	94 248 421,39	A.II.2 Strata netto (-)	-65 250 095,56	-78 926 660,02
A.II.1.1.1 Grunty stanowiące własność jednostki samorządu terytorialnego, przekazane w użytkowanie wieczyste innym podmiotom	8 813 450,32	8 718 881,01	A.III Odpisy z wyniku finansowego (nadwyżka środków obrotowych) (-)	0,00	0,00
A.II.1.2 Budynki, lokale i obiekty inżynierii lądowej i wodnej	140 263 453,33	169 150 435,03	A.IV Fundusz mienia zlikwidowanych jednostek	0,00	0,00
A.II.1.3 Urządzenia techniczne i maszyny	3 015 817,42	2 646 587,85	B Fundusze placówek	0,00	0,00
A.II.1.4 Środki transportu	2 095 861,37	1 804 924,67	C Państwowe fundusze celowe	0,00	0,00
A.II.1.5 Inne środki trwałe	799 807,74	743 779,79	D Zobowiązania i rezerwy na zobowiązania	20 407 260,26	23 692 061,89
A.II.2 Środki trwałe w budowie (inwestycje)	24 052 505,28	7 701 504,89	D.I Zobowiązania długoterminowe	0,00	0,00
A.II.3 Zaliczka na środki trwałe w budowie (inwestycje)	0,00	0,00	D.II Zobowiązania krótkoterminowe	6 502 620,68	10 073 270,48
A.III Należności długoterminowe	13 856 386,58	13 621 938,41	D.II.1 Zobowiązania z tytułu dostaw i usług	1 288 308,35	3 358 263,78
A.IV Długoterminowe aktywa finansowe	57 372 000,00	57 372 000,00	D.II.2 Zobowiązania wobec budżetów	287 287,39	351 906,37
A.IV.1 Akcje i udziały	57 372 000,00	57 372 000,00	D.II.3 Zobowiązania z tytułu ubezpieczeń i innych świadczeń	1 229 550,71	1 518 791,47
A.IV.2 Inne papiery wartościowe	0,00	0,00	D.II.4 Zobowiązania z tytułu wynagrodzeń	2 198 122,79	2 736 717,86

Małgorzata Biraga  
(główny księgowy)

2025-04-28  
(rok, miesiąc, dzień)

Dariusz Kiński  
(kierownik jednostki)

BeSTia

F903A5596C4F4AE4

Strona 1 z 4

A.IV.3 Inne długoterminowe aktywa finansowe	0,00	0,00	D.II.5 Pozostałe zobowiązania	664 520,93	772 034,02
A.V Wartość mienia zlikwidowanych jednostek	0,00	0,00	D.II.6 Sumy obce (depozytowe, zabezpieczenie wykonania umów)	359 158,32	657 634,86
B Aktywa obrotowe	12 588 955,84	14 420 417,65	D.II.7 Rozliczenia z tytułu środków na wydatki budżetowe i z tytułu dochodów budżetowych	0,00	0,00
B.I Zapasy	152 437,27	116 675,19	D.II.8 Fundusze specjalne	475 672,19	677 922,12
B.I.1 Materiały	152 437,27	116 675,19	D.II.8.1 Zakładowy Fundusz Świadczeń Socjalnych	436 877,69	570 734,08
B.I.2 Półprodukty i produkty w toku	0,00	0,00	D.II.8.2 Inne fundusze	38 794,50	107 188,04
B.I.3 Produkty gotowe	0,00	0,00	D.III Rezerwy na zobowiązania	55 000,00	0,00
B.I.4 Towary	0,00	0,00	D.IV Rozliczenia międzyokresowe	13 849 639,58	13 618 791,41
B.II Należności krótkoterminowe	11 869 205,15	13 243 710,58			
B.II.1 Należności z tytułu dostaw i usług	254 272,07	220 353,25			
B.II.2 Należności od budżetów	139 908,76	116 500,65			
B.II.3 Należności z tytułu ubezpieczeń i innych świadczeń	5 479,59	0,00			
B.II.4 Pozostałe należności	11 469 544,73	12 906 856,68			
B.II.5 Rozliczenia z tytułu środków na wydatki budżetowe i z tytułu dochodów budżetowych	0,00	0,00			
B.III Krótkoterminowe aktywa finansowe	567 313,42	1 060 031,88			
B.III.1 Środki pieniężne w kasie	0,00	0,00			
B.III.2 Środki pieniężne na rachunkach bankowych	535 590,25	1 048 264,46			
B.III.3 Środki pieniężne państwowego funduszu celowego	0,00	0,00			
B.III.4 Inne środki pieniężne	31 723,17	11 767,42			
B.III.5 Akcje lub udziały	0,00	0,00			
B.III.6 Inne papiery wartościowe	0,00	0,00			
B.III.7 Inne krótkoterminowe aktywa finansowe	0,00	0,00			

Małgorzata Biraga  
(główny księgowy)

BeSTia

2025-04-28  
(rok, miesiąc, dzień)  
F903A5596C4F4AE4

Dariusz Kiński  
(kierownik jednostki)

B.IV Rozliczenia międzyokresowe	0,00	0,00			
<b>Suma aktywów</b>	<b>347 709 898,54</b>	<b>361 729 353,14</b>	<b>Suma pasywów</b>	<b>347 709 898,54</b>	<b>361 729 353,14</b>

Małgorzata Biraga  
(główny księgowy)

BeSTia

2025-04-28  
(rok, miesiąc, dzień)  
F903A5596C4F4AE4

Dariusz Kiński  
(kierownik jednostki)

Małgorzata Biraga  
(główny księgowy)

BeSTia

2025-04-28

(rok, miesiąc, dzień)

F903A5596C4F4AE4

Dariusz Kiński

(kierownik jednostki)

Eliminacja wzajemnych rozrachunków do bilansu za 2024 rok

Zobowiązania Należności	Urząd Miejski	ZEOSP, szkoły	MGOPS	OPiT	MGOSiR	PZAZ „Wieża”	Razem
Urząd Miejski	0,00	0,00	0,00	0,00	0,00	0,00	0,00
ZEOSP, szkoły	0,00	0,00	0,00	0,00	0,00	0,00	0,00
MGOPS	0,00	0,00	0,00	0,00	0,00	0,00	0,00
OPiT	0,00	0,00	0,00	0,00	0,00	0,00	0,00
MGOSiR	3 500,00	0,00	0,00	0,00	0,00	0,00	3 500,00
PZAZ „Wieża”	12 743,08	0,00	0,00	0,00	0,00	0,00	12 260,83
Razem	16 243,08	0,00	0,00	0,00	0,00	0,00	16 243,08

Data: 28.04.2025 r.

Podpis jest prawidłowy

Dokument podpisany przez Małgorzata Biraga  
Data: 2025.04.28 07:49:35 CEST

Główny księgowy


Podpis jest prawidłowy

Dokument podpisany przez  
Dariusz Kinsz  
Data: 2025.04.28 14:27:16 CEST

Kierownik jednostki

Lp.	KWOTA ZŁ	POZYCJA
1.	16 243,08	B.II.1 - Aktywa
2.	16 243,08	D.II.1 - Pasywa



Nazwa i adres jednostki sprawozdawczej  <b>Gmina Pisz</b>  ul. Gustawa Gizewiusza 5 12-200 PISZ  Numer identyfikacyjny REGON  <b>790671538</b>	<b>Rachunek zysków i strat jednostki (wariant porównawczy)</b>   <b>sporządzony na dzień 31-12-2024 r.</b>	Adresat: <b>Regionalna Izba Obrachunkowa w Olsztynie</b>  Wysłać bez pisma przewodniego <b>C24178FBEF4E003B</b> 	
	<b>Stan na koniec roku poprzedniego</b>	<b>Stan na koniec roku bieżącego</b>	
<b>A. Przychody netto z podstawowej działalności operacyjnej</b>	142 031 438,34	168 655 233,65	
A.I. Przychody netto ze sprzedaży produktów	1 299 835,46	1 477 235,32	
A.II. Zmiana stanu produktów (zwiększenie - wartość dodatnia, zmniejszenie - wartość ujemna)	0,00	0,00	
A.III. Koszt wytworzenia produktów na własne potrzeby jednostki	0,00	0,00	
A.IV. Przychody netto ze sprzedaży towarów i materiałów	418,04	0,00	
A.V. Dotacje na finansowanie działalności podstawowej	2 487 659,45	2 932 428,45	
A.VI. Przychody z tytułu dochodów budżetowych	138 243 525,39	164 245 569,88	
<b>B. Koszty działalności operacyjnej</b>	110 713 044,98	140 247 664,35	
B.I. Amortyzacja	9 581 306,89	10 568 361,68	
B.II. Zużycie materiałów i energii	8 179 884,65	8 974 344,67	
B.III. Usługi obce	16 459 622,09	26 571 095,37	
B.IV. Podatki i opłaty	2 046 251,44	2 076 802,70	
B.V. Wynagrodzenia	45 568 403,33	57 033 188,45	
B.VI. Ubezpieczenia społeczne i inne świadczenia dla pracowników	10 544 804,00	13 439 487,17	
B.VII. Pozostałe koszty rodzajowe	1 094 861,44	795 216,03	
B.VIII. Wartość sprzedanych towarów i materiałów	0,00	0,00	
B.IX. Inne świadczenia finansowane z budżetu	17 237 911,14	20 774 246,38	
B.X. Pozostałe obciążenia	0,00	14 921,90	
<b>C. Zysk (strata) z działalności podstawowej (A - B)</b>	31 318 393,36	28 407 569,30	
<b>D. Pozostałe przychody operacyjne</b>	4 842 963,59	6 292 941,13	
D.I. Zysk ze zbycia niefinansowych aktywów trwałych	3 031 895,63	4 127 237,54	
D.II. Dotacje	0,00	0,00	
D.III. Inne przychody operacyjne	1 811 067,96	2 165 703,59	
<b>E. Pozostałe koszty operacyjne</b>	3 847 952,44	1 386 813,84	

Małgorzata Biraga  
główny księgowy

2025-04-28  
rok, miesiąc, dzień

Dariusz Kiński  
kierownik jednostki

BeSTia

C24178FBEF4E003B

E.I.	Koszty inwestycji finansowanych ze środków własnych samorządowych zakładów budżetowych i dochodów jednostek budżetowych gromadzonych na wydzielonym rachunku	55 000,00	0,00
E.II.	Pozostałe koszty operacyjne	3 792 952,44	1 386 813,84
F.	<b>Zysk (strata) z działalności operacyjnej (C + D - E)</b>	32 313 404,51	33 313 696,59
G.	<b>Przychody finansowe</b>	4 463 807,22	3 577 991,91
G.I.	Dywidendy i udziały w zyskach	0,00	0,00
G.II.	Odsetki	4 463 620,25	3 576 410,99
G.III.	Inne	186,97	1 580,92
H.	<b>Koszty finansowe</b>	2 892 386,76	2 468 399,41
H.I.	Odsetki	2 590 977,50	2 288 347,07
H.II.	Inne	301 409,26	180 052,34
I.	<b>Zysk (strata) brutto (F+G-H)</b>	33 884 824,97	34 423 289,09
J.	<b>Podatek dochodowy</b>	0,00	0,00
K.	<b>Pozostałe obowiązkowe zmniejszenia zysku (zwiększenia straty)</b>	0,00	0,00
L.	<b>Zysk (strata) netto (I-J-K)</b>	33 884 824,97	34 423 289,09

Małgorzata Biraga  
główny księgowy

2025-04-28  
rok, miesiąc, dzień

Dariusz Kiński  
kierownik jednostki

BeSTia

C24178FBEF4E003B

Małgorzata Biraga  
główny księgowy

2025-04-28  
rok, miesiąc, dzień

Dariusz Kiński  
kierownik jednostki

### Eliminacja wzajemnych rozliczeń do rachunku zysków i strat za 2024 rok

Koszty Przychody	Urząd Miejski	ZEOSP, szkoły	MGOPS	OPiT	MGOSiR	PZAZ „Wieża”	Razem
Urząd Miejski	0,00	0,00	324,07	731,00	22 201,10	5 599,80	28 855,97
ZEOSP, szkoły	0,00	60 613,50	263 672,00	0,00	0,00	0,00	324 285,50
MGOPS	0,00	0,00	0,00	0,00	0,00	0,00	0,00
OPiT	0,00	0,00	0,00	0,00	0,00	0,00	0,0
MGOSiR	41 680,55	900 000,00	0,00	0,00	0,00	0,00	941 680,55
PZAZ „Wieża”	168 121,34	180 485,50	0,00	0,00	0,00	0,00	348 606,84
<b>Razem</b>	<b>209 801,89</b>	<b>1 141 099,00</b>	<b>263 996,07</b>	<b>731,00</b>	<b>22 201,10</b>	<b>5 599,80</b>	<b>1 643 428,86</b>

KONTO	KWOTA ZŁ	POZYCJA
401	19 731,98	B.II
402	1 338 357,08	B.III
403	6 440,80	B.IV
404	15 227,00	B.V
410	263 672,00	B.IX
700	1 275 060,39	A.I
720	353 141,47	A.VI
760	15 227,00	D.III

Data: 28.04.2025 r.

**Podpis jest prawidłowy**

Dokument podpisany przez Małgorzata  
Biraga

Data: 2025.04.28 07:46:13 CEST


.....  
Główny księgowy

**Podpis jest prawidłowy**

Dokument podpisany przez  
Dariusz Kiński

Data: 2025.04.28 14:25:01 CEST

.....  
Kierownik jednostki

Nazwa i adres jednostki sprawozdawczej  <b>Gmina Pisz</b>  ul.Gustawa Gizewiusza 5 12-200 PISZ  Numer identyfikacyjny REGON  <b>790671538</b>	<b>Zestawienie zmian w funduszu jednostki</b>   <b>sporządzone</b> <b>na dzień 31-12-2024 r.</b>	Adresat:  <b>Regionalna Izba Obrachunkowa w Olsztynie</b>  Wysłać bez pisma przewodniego <b>1D765ED7F783B56B</b> 
	Stan na koniec roku poprzedniego	Stan na koniec roku bieżącego
<b>I. Fundusz jednostki na początek okresu (BO)</b>	254 425 549,98	293 417 813,31
I.1. Zwiększenie funduszu (z tytułu)	326 258 054,69	305 997 048,35
I.1.1. Zysk bilansowy za rok ubiegły	130 967 342,04	99 134 920,53
I.1.2. Zrealizowane wydatki budżetowe	157 992 126,03	169 077 301,76
I.1.3. Zrealizowane płatności ze środków europejskich	0,00	0,00
I.1.4. Środki na inwestycje	6 900 428,34	697 994,58
I.1.5. Aktualizacja wyceny środków trwałych	0,00	0,00
I.1.6. Nieodpłatnie otrzymane środki trwałe i środki trwałe w budowie oraz wartości niematerialne i prawne	78 663,42	10 190,00
I.1.7. Aktywa przejęte od zlikwidowanych lub połączonych jednostek	0,00	0,00
I.1.8. Aktywa otrzymane w ramach centralnego zaopatrzenia	0,00	0,00
I.1.9. Pozostałe odpisy z wyniku finansowego za rok bieżący	0,00	0,00
I.1.10. Inne zwiększenia	30 319 494,86	37 076 641,48
I.2. Zmniejszenia funduszu jednostki (z tytułu)	287 265 791,36	295 800 859,50
I.2.1. Strata za rok ubiegły	81 913 189,76	65 250 095,56
I.2.2. Zrealizowane dochody budżetowe	144 828 687,91	168 901 261,01
I.2.3. Rozliczenie wyniku finansowego i środków obrotowych za rok ubiegły	0,00	0,00
I.2.4. Dotacje i środki na inwestycje	57 756 912,37	44 404 867,93
I.2.5. Aktualizacja środków trwałych	0,00	0,00
I.2.6. Wartość sprzedanych i nieodpłatnie przekazanych środków trwałych i środków trwałych w budowie oraz wartości niematerialnych i prawnych	1 090 132,59	854 797,45
I.2.7. Pasywa przejęte od zlikwidowanych lub połączonych jednostek	0,00	0,00
I.2.8. Aktywa przekazane w ramach centralnego zaopatrzenia	0,00	0,00
I.2.9. Inne zmniejszenia	1 676 868,73	16 389 837,55
<b>II. Fundusz jednostki na koniec okresu (BZ)</b>	293 417 813,31	303 614 002,16

Małgorzata Biraga  
główny księgowy

2025-04-28  
rok, miesiąc, dzień

Dariusz Kiński  
kierownik jednostki

III.	Wynik finansowy netto za rok bieżący (+,-)	33 884 824,97	34 423 289,09
III.1.	zysk netto (+)	99 134 920,53	113 349 949,11
III.2.	strata netto (-)	-65 250 095,56	-78 926 660,02
III.3.	nadwyżka środków obrotowych	0,00	0,00
IV.	Fundusz (II+,-III)	327 302 638,28	338 037 291,25

Małgorzata Biraga  
główny księgowy

2025-04-28  
rok, miesiąc, dzień

Dariusz Kiński  
kierownik jednostki

Małgorzata Biraga  
główny księgowy

2025-04-28  
rok, miesiąc, dzień

Dariusz Kiński  
kierownik jednostki

### Eliminacja wzajemnych rozliczeń do zestawienia zmian w funduszu jednostki za 2024 rok

Przekazujący Przyjmujący	Urząd Miejski	ZEOSP, szkoły	MGOPS	OPiT	MGOSiR	PZAZ „Wieża”	Razem
Urząd Miejski	0,00	0,00	0,00	0,00	0,00	0,00	0,00
ZEOSP, szkoły	0,00	0,00	0,00	0,00	0,00	0,00	0,00
MGOPS	0,00	0,00	0,00	0,00	0,00	0,00	0,00
OPiT	0,00	0,00	0,00	0,00	0,00	0,00	0,00
MGOSiR	0,00	0,00	0,00	0,00	0,00	0,00	0,00
PZAZ „Wieża”	0,00	0,00	0,00	0,00	0,00	0,00	0,00
Razem	0,00	0,00	0,00	0,00	0,00	0,00	0,00

Data: 28.04.2025 r.

Podpis jest prawidłowy

Dokument podpisany przez Małgorzata

Biraga

Data: 2025.04.28 07:46:54 CEST

Główny księgowy

Podpis jest prawidłowy

Dokument podpisany przez Dariusz Kiński

Data: 2025.04.28 14:26:16 CEST

Kierownik jednostki



# INFORMACJA DODATKOWA

<b>I.</b>	<b>Wprowadzenie do sprawozdania finansowego, obejmuje w szczególności:</b>
1.	
1.1	nazwę jednostki
	Gmina Pisz
1.2	siedzibę jednostki
	Miasto Pisz
1.3	adres jednostki
	ul. Gustawa Gizewiusza 5 12-200 Pisz
1.4	podstawowy przedmiot działalności jednostki
	Do zakresu działania Gminy należą wszystkie sprawy publiczne o znaczeniu lokalnym nie zastrzeżone ustawami na rzecz innych podmiotów. Podstawowym zadaniem Gminy jest zaspokajanie zbiorowych potrzeb jej mieszkańców. Gmina spełnia ten obowiązek przez swoje organy realizując zadania własne oraz zlecone z zakresu administracji rządowej.
2.	wskazanie okresu objętego sprawozdaniem
	01.01.2024-31.12.2024
3.	wskazanie, że sprawozdanie finansowe zawiera dane łączne
	Sprawozdanie łączne obejmujące 12 jednostek organizacyjnych i 2 zakłady budżetowe.
4.	omówienie przyjętych zasad (polityki) rachunkowości, w tym metod wyceny aktywów i pasywów (także amortyzacji)
	<p>1. Aktywa i pasywa wyceniane są przy uwzględnieniu nadrzędnych zasad rachunkowości, w sposób przewidziany ustawą o rachunkowości.</p> <p>2. Rzeczowe składniki majątku obrotowego wycenia się według cen nabycia lub kosztów wytworzenia, nie wyższych od cen ich sprzedaży na dzień bilansowy.</p> <p>3. Należności i zobowiązania na dzień ich powstania wycenia się i ewidencjonuje w księgach rachunkowych według wartości nominalnej. Na koniec każdego kwartału i na dzień bilansowy wycenia się je w kwocie wymaganej zapłaty – należności (z zachowaniem zasady ostrożnej wyceny), natomiast zobowiązania w kwocie wymagającej zapłaty.</p> <p>4. Wartości materiałów i towarów w dniu zakupu będą księgowane bezpośrednio w koszty zużycia, a pozostające na koniec roku z tego tytułu zapasy nie są objęte korektą kosztów. Komórki organizacyjne dokonujące zakupu materiałów i towarów odpowiadają za ich rozliczenie. Wycenia się je wg zasady: pierwsze przyszło, pierwsze wyszło.</p> <p>5. Środki trwałe oraz wartości niematerialne i prawne o wartości przekraczającej wielkości ustalone w przepisach o podatku dochodowym od osób prawnych, umarza się i amortyzuje, przy zastosowaniu stawek określonych w przepisach o podatku dochodowym od osób prawnych.</p> <p>6. Przyjmuje się liniową metodę amortyzacji. Można umarzać i amortyzować środki trwałe i wartości niematerialne i prawne jednorazowo, za okres roku.</p> <p>7. Jednorazowo przez spisanie w koszty w miesiącu przyjęcia do używania umarza się:</p> <ul style="list-style-type: none"> <li>a) książki</li> <li>b) odzież i umundurowanie</li> <li>c) meble i dywany (w tym, wykładzinę i chodniki)</li> <li>d) pozostałe środki trwałe (wyposażenie) oraz wartości niematerialne i prawne o wartości nie przekraczającej wielkości ustalonej w przepisach o podatku dochodowym od osób prawnych, dla których odpisy amortyzacyjne są uznane za koszt uzyskiwania przychodu, w 100% ich wartości w momencie oddania do używania.</li> </ul> <p>8. Nie umarza się gruntów i dóbr kultury.</p> <p>9. Środki pieniężne na rachunkach bankowych wycenia się w wartości nominalnej.</p>
5.	inne informacje
<b>II.</b>	<b>Dodatkowe informacje i objaśnienia obejmują w szczególności:</b>

1.

1.1.

Lp.

Nazwa grupy rodzajowej składnika aktywów wg układu w bilansie

Wartość początkowa-  
stan na  
początek roku  
obrotowego

Zwiększenie wartości początkowej

Ogółem zwiększenie  
wartości początkowej  
(4+5+6)

aktualizacja

przychody

przemieszczenie

1

2

3

4

5

6

7

1.

Wartości niematerialne i prawne

2 661 937,97

0,00

64 802,94

0,00

64 802,94

2.

Grunty

93 418 980,63

0,00

1 702 763,59

0,00

1 702 763,59

3.

Budynki, lokale i obiekty inżynierii lądowej i wodnej

268 372 960,41

0,00

38 973 430,80

0,00

38 973 430,80

4.

Urządzenia techniczne i maszyny

7 389 489,45

0,00

337 114,71

0,00

337 114,71

5.

Środki transportu

4 345 940,04

0,00

196 360,74

0,00

196 360,74

6.

Inne środki trwałe

15 375 144,08

0,00

1 224 259,20

0,00

1 224 259,20

Lp.

Nazwa grupy rodzajowej składnika aktywów wg układu w bilansie

Zmniejszenie wartości początkowej

Ogółem zmniejszenie  
wartości  
początkowej  
(8+9+10)

Wartość początkowa-  
stan na koniec roku  
obrotowego (3+7-11)

zbycie

likwidacja

inne

8

9

10

11

12

1.

Wartości niematerialne i prawne

0,00

699,00

0,00

699,00

2 726 041,91

2.

Grunty

791 579,92

0,00

75 617,84

867 197,76

94 254 546,46

3.

Budynki, lokale i obiekty inżynierii lądowej i wodnej

102 051,40

23 230,93

166 342,96

291 625,29

307 054 765,92

4.

Urządzenia techniczne i maszyny

0,00

9 648,00

0,00

9 648,00

7 716 956,16

5.

Środki transportu

0,00

5 664,50

51 671,50

57 336,00

4 484 964,78

6.

Inne środki trwałe

5 550,29

354 170,22

52 288,08

412 008,59

16 187 394,69

Nazwa grupy  
rodzajowej  
składnika  
aktywów wg  
układu w  
bilansie

Umorzenie-  
stan na  
początek  
roku  
obrotowego

Zwiększenie w ciągu roku  
obrotowego

Ogółem  
zwiększenie  
umorzenia  
(14+15+16)

Zmniejszenie  
umorzenia

Umorzenie-  
stan na  
koniec roku  
obrotowego  
(13+17-18)

Wartość netto składników  
aktywów

aktuali-  
zacja

amortyzacja  
za rok  
obrotowy

inne

13

14

15

16

17

18

19

stan na  
początek  
roku  
obrotowego  
(3-13)

stan na  
koniec roku  
obrotowego  
(12-18)

Wartości  
niematerialne  
i prawne

2 413 182,59

0,00

294 214,86

0,00

294 214,86

699,00

2 706 698,45

248 755,38

19 343,46

Grunty

2 625,03

0,00

3 500,04

0,00

3 500,04

0,00

6 125,07

93 416 355,60

94 248 421,39

Budynki, lokale  
i obiekty inżynierii  
lądowej i wodnej

128 109 497,08

0,00

10 075 432,24

0,00

10 075 432,24

280 598,43

137 904 330,89

140 263 463,33

169 150 435,03

Urządzenia  
techniczne  
i maszyny

4 373 672,03

0,00

706 344,28

0,00

706 344,28

9 648,00

5 070 368,31

3 015 817,42

2 646 587,85

Środki transportu

2 250 078,67

0,00

487 297,44

0,00

487 297,44

57 336,00

2 680 040,11

2 095 861,37

1 804 924,67

Inne środki trwałe

14 575 346,34

0,00

1 280 277,15

0,00

1 280 277,15

412 008,59

15 443 614,90

799 797,74

743 779,79

1.2.

aktualną wartość rynkową środków trwałych, w tym dóbr kultury – o ile jednostka dysponuje takimi informacjami

Nie dotyczy

1.3.	kwotę dokonanych w trakcie roku obrotowego odpisów aktualizujących wartość aktywów trwałych odrębnie dla długoterminowych aktywów niefinansowych oraz długoterminowych aktywów finansowych																																						
	Nie dotyczy																																						
1.4.	wartość gruntów użytkowanych wieczystie																																						
	<div>Grunty w użytkowaniu wieczystym</div> <table><tr><th rowspan="2">Lp.</th><th rowspan="2">Numer działki, obręb</th><th rowspan="2">Wyszczególnienie</th><th rowspan="2">Stan na początek roku obrotowego</th><th colspan="2">Zmiany stanu w trakcie roku obrotowego</th><th rowspan="2">Stan na koniec roku obrotowego (4+5-6)</th></tr><tr><th>zwiększenie</th><th>zmniejszenie</th></tr><tr><td>1</td><td>2</td><td>3</td><td>4</td><td>5</td><td>6</td><td>7</td></tr><tr><td rowspan="2">1.</td><td rowspan="2">dz. Nr 192/343, Ruciane - Nida</td><td>powierzchnia (m²)</td><td>2939</td><td>0,00</td><td>0,00</td><td>2939</td></tr><tr><td>wartość (zł)</td><td>113 470,00</td><td>0,00</td><td>0,00</td><td>113 470,00</td></tr></table>						Lp.	Numer działki, obręb	Wyszczególnienie	Stan na początek roku obrotowego	Zmiany stanu w trakcie roku obrotowego		Stan na koniec roku obrotowego (4+5-6)	zwiększenie	zmniejszenie	1	2	3	4	5	6	7	1.	dz. Nr 192/343, Ruciane - Nida	powierzchnia (m²)	2939	0,00	0,00	2939	wartość (zł)	113 470,00	0,00	0,00	113 470,00					
Lp.	Numer działki, obręb	Wyszczególnienie	Stan na początek roku obrotowego	Zmiany stanu w trakcie roku obrotowego		Stan na koniec roku obrotowego (4+5-6)																																	
				zwiększenie	zmniejszenie																																		
1	2	3	4	5	6	7																																	
1.	dz. Nr 192/343, Ruciane - Nida	powierzchnia (m²)	2939	0,00	0,00	2939																																	
		wartość (zł)	113 470,00	0,00	0,00	113 470,00																																	
1.5.	wartość nieamortyzowanych lub nieumarzanych przez jednostkę środków trwałych, używanych na podstawie umów najmu, dzierżawy i innych umów, w tym z tytułu umów leasingu																																						
	<table><tr><th rowspan="2">Lp.</th><th rowspan="2">Grupa według środków trwałych</th><th rowspan="2">Stan na początek roku obrotowego</th><th colspan="2">Zmiany stanu w trakcie roku obrotowego</th><th rowspan="2">Stan na koniec roku obrotowego (3+4-5)</th></tr><tr><th>zwiększenie</th><th>zmniejszenie</th></tr><tr><td>1</td><td>2</td><td>3</td><td>4</td><td>5</td><td>6</td></tr><tr><td>1.</td><td>Grunty</td><td>200 000,00</td><td>0,00</td><td>200 000,00</td><td>0,00</td></tr><tr><td>2.</td><td>Urządzenia techniczne i maszyny</td><td>3 134,13</td><td>0,00</td><td>0,00</td><td>3 134,13</td></tr><tr><td>3.</td><td>Inne środki trwałe</td><td>165 299,46</td><td>1 580,00</td><td>0,00</td><td>166 879,46</td></tr><tr><td colspan="2">Razem</td><td>368 433,59</td><td>1 580,00</td><td>200 000,00</td><td>170 013,59</td></tr></table>	Lp.	Grupa według środków trwałych	Stan na początek roku obrotowego	Zmiany stanu w trakcie roku obrotowego		Stan na koniec roku obrotowego (3+4-5)	zwiększenie	zmniejszenie	1	2	3	4	5	6	1.	Grunty	200 000,00	0,00	200 000,00	0,00	2.	Urządzenia techniczne i maszyny	3 134,13	0,00	0,00	3 134,13	3.	Inne środki trwałe	165 299,46	1 580,00	0,00	166 879,46	Razem		368 433,59	1 580,00	200 000,00	170 013,59
Lp.	Grupa według środków trwałych				Stan na początek roku obrotowego	Zmiany stanu w trakcie roku obrotowego		Stan na koniec roku obrotowego (3+4-5)																															
		zwiększenie	zmniejszenie																																				
1	2	3	4	5	6																																		
1.	Grunty	200 000,00	0,00	200 000,00	0,00																																		
2.	Urządzenia techniczne i maszyny	3 134,13	0,00	0,00	3 134,13																																		
3.	Inne środki trwałe	165 299,46	1 580,00	0,00	166 879,46																																		
Razem		368 433,59	1 580,00	200 000,00	170 013,59																																		
1.6.	liczbę oraz wartość posiadanych papierów wartościowych, w tym akcji i udziałów oraz dłużnych papierów wartościowych																																						
	<table><tr><th>Lp.</th><th>Wyszczególnienie</th><th>Łączna liczba</th><th>Wartość bilansowa</th></tr><tr><td>1</td><td>2</td><td>3</td><td>6</td></tr><tr><td>1.</td><td>Akcje</td><td>7</td><td>700,00</td></tr><tr><td>2.</td><td>Udziały (wartość 100 zł)</td><td>564 573</td><td>56 457 300,00</td></tr><tr><td>3.</td><td>Udziały (wartość 500 zł)</td><td>1 828</td><td>914 000,00</td></tr><tr><td colspan="2">Razem</td><td>566 408</td><td>57 372 000,00</td></tr></table>	Lp.	Wyszczególnienie	Łączna liczba	Wartość bilansowa	1	2	3	6	1.	Akcje	7	700,00	2.	Udziały (wartość 100 zł)	564 573	56 457 300,00	3.	Udziały (wartość 500 zł)	1 828	914 000,00	Razem		566 408	57 372 000,00														
Lp.	Wyszczególnienie	Łączna liczba	Wartość bilansowa																																				
1	2	3	6																																				
1.	Akcje	7	700,00																																				
2.	Udziały (wartość 100 zł)	564 573	56 457 300,00																																				
3.	Udziały (wartość 500 zł)	1 828	914 000,00																																				
Razem		566 408	57 372 000,00																																				
1.7.	dane o odpisach aktualizujących wartość należności, ze wskazaniem stanu na początek roku obrotowego, zwiększeniach, wykorzystaniu, rozwiązaniu i stanie na koniec roku obrotowego, z uwzględnieniem należności finansowych jednostek samorządu terytorialnego (stan pożyczek zagrożonych)																																						

Lp.	Grupa należności	Stan na początek roku obrotowego	Zmiany stanu odpisów w ciągu roku obrotowego			Stan na koniec roku obrotowego
			zwiększenie	wykorzystanie	rozwiązanie	
1	2	3	4	5	6	7
1.	Podatek od nieruchomości	560 113,35	57 891,72	58 060,16	9 126,64	550 818,27
2.	Odsetki – podatek od nieruchomości	334 034,79	173 857,16	50 791,00	5 440,67	451 660,28
3.	Podatek rolny	437,82	1 159,00	5,00	0,00	1 591,82
4.	Odsetki – podatek rolny	48,00	363,00	0,00	0,00	411,00
5.	Podatek od środków transportowych	38 151,88	7 326,60	1 382,00	99,61	43 996,87
6.	Odsetki – podatek od środków transportowych	23 920,00	4 812,00	171,00	0,00	28 561,00
7.	Podatki geodezyjne - odsetki	600 101,94	69 476,35	5 774,80	8 226,62	655 576,87
8.	Dzierżawa	597 774,52	0,00	46 148,00	1 972,78	549 653,74
9.	Sprzedaż lokali	8 035,21	0,00	0,00	0,00	8 035,21
10.	Przekształcenia, użytkowanie wieczyste	61 149,46	313,60	5 677,70	18 253,15	37 532,21
11.	Najem lokali mieszkalnych	1 209 670,41	26 114,21	5 144,71	26 970,13	1 203 669,78
12.	Odsetki – najem lokali mieszkalnych	1 076 776,45	127 476,74	3 698,41	7 115,04	1 193 439,74
13.	Zajęcie pasa drogowego	2 208,00	0,00	0,00	0,00	2 208,00
14.	Odsetki – zajęcie pasa drogowego	1 376,15	249,08	0,00	0,00	1 625,23
15.	Dochody różne	536 372,18	327 953,08	0,00	0,00	864 325,26
16.	Odsetki – dochody różne	0,00	114 086,05	0,00	0,00	114 086,05
17.	Fundusz alimentacyjny	22 680 052,83	2 239 540,34	931 649,49	384 504,67	23 603 439,01
18.	Zaliczka alimentacyjna	1 802 570,60	0,00	0,00	95 928,95	1 706 641,65
19.	Świadczenia nienależnie pobrane	3 035,60	2 174,90	0,00	994,70	4 215,80
20.	Należności z tytułu dostaw i usług	18 750,08	158,38	600,00	0,00	18 419,20
21.	Gospodarowanie odpadami komunalnymi	37 369,12	0,00	420,98	0,00	36 948,14
22.	Odsetki – gospodarowanie odpadami komunalnymi	26 088,10	4 508,74	304,84	0,00	30 292,00
<b>Razem</b>		<b>29 618 036,49</b>	<b>3 157 460,95</b>	<b>1 109 828,09</b>	<b>558 632,96</b>	<b>31 107 147,13</b>
1.8.	dane o stanie rezerw według celu ich utworzenia na początek roku obrotowego, zwiększeniach, wykorzystaniu, rozwiązaniu i stanie końcowym					
	Nie dotyczy					
1.9.	podział zobowiązań długoterminowych o pozostałym od dnia bilansowego, przewidywanym umową lub wynikającym z innego tytułu prawnego, okresie spłaty:					
a)	powyżej 1 roku do 3 lat					
	Nie dotyczy					
b)	powyżej 3 do 5 lat					
	Nie dotyczy					
c)	powyżej 5 lat					
	Nie dotyczy					
1.10.	kwotę zobowiązań w sytuacji gdy jednostka kwalifikuje umowy leasingu zgodnie z przepisami podatkowymi (leasing operacyjny), a według przepisów o rachunkowości byłby to leasing finansowy lub zwrotny z podziałem na kwotę zobowiązań z tytułu leasingu finansowego lub leasingu zwrotnego					
	Nie dotyczy					

1.11.	łączną kwotę zobowiązań zabezpieczonych na majątku jednostki ze wskazaniem charakteru i formy tych zabezpieczeń																																			
	Nie dotyczy																																			
1.12.	łączną kwotę zobowiązań warunkowych, w tym również udzielonych przez jednostkę gwarancji i poręczeń, także wekslowych, niewykazanych w bilansie, ze wskazaniem zobowiązań zabezpieczonych na majątku jednostki oraz charakteru i formy tych zabezpieczeń																																			
	Poręczenie dla Przymierza Ziemia Piska na kwotę 100 800,00 zł.																																			
1.13.	wykaz istotnych pozycji czynnych i biernych rozliczeń międzyokresowych, w tym kwotę czynnych rozliczeń międzyokresowych kosztów stanowiących różnicę między wartością otrzymanych finansowych składników aktywów a zobowiązaniem zapłaty za nie																																			
	<table><tr><td>Lp.</td><td>Wyszczególnienie</td><td>Stan na początek roku obrotowego</td><td>Stan na koniec roku obrotowego</td></tr><tr><td>1</td><td>2</td><td>3</td><td>4</td></tr><tr><td>1.</td><td>Nieruchomości zabudowane sprzedaż</td><td>1 530 465,19</td><td>1 473 432,00</td></tr><tr><td>2.</td><td>Należności zhipotekowane -podatek od nieruchomości</td><td>0,00</td><td>6 135,32</td></tr><tr><td>3.</td><td>Użytkowanie wieczyste</td><td>431 815,29</td><td>316 570,97</td></tr><tr><td>4.</td><td>Gospodarowanie odpadami komunalnymi</td><td>0,00</td><td>18 650,97</td></tr><tr><td>5.</td><td>Pozostałe dochody</td><td>11 887 359,10</td><td>11 804 002,15</td></tr><tr><td>Razem</td><td></td><td>13 849 639,58</td><td>13 618 791,41</td></tr></table>				Lp.	Wyszczególnienie	Stan na początek roku obrotowego	Stan na koniec roku obrotowego	1	2	3	4	1.	Nieruchomości zabudowane sprzedaż	1 530 465,19	1 473 432,00	2.	Należności zhipotekowane -podatek od nieruchomości	0,00	6 135,32	3.	Użytkowanie wieczyste	431 815,29	316 570,97	4.	Gospodarowanie odpadami komunalnymi	0,00	18 650,97	5.	Pozostałe dochody	11 887 359,10	11 804 002,15	Razem		13 849 639,58	13 618 791,41
Lp.	Wyszczególnienie	Stan na początek roku obrotowego	Stan na koniec roku obrotowego																																	
1	2	3	4																																	
1.	Nieruchomości zabudowane sprzedaż	1 530 465,19	1 473 432,00																																	
2.	Należności zhipotekowane -podatek od nieruchomości	0,00	6 135,32																																	
3.	Użytkowanie wieczyste	431 815,29	316 570,97																																	
4.	Gospodarowanie odpadami komunalnymi	0,00	18 650,97																																	
5.	Pozostałe dochody	11 887 359,10	11 804 002,15																																	
Razem		13 849 639,58	13 618 791,41																																	
	Rozliczenia międzyokresowe budżetu																																			
	<table><tr><td>Lp.</td><td>Wyszczególnienie</td><td>Stan na początek roku obrotowego</td><td>Stan na koniec roku obrotowego</td></tr><tr><td>1</td><td>2</td><td>3</td><td>4</td></tr><tr><td>1.</td><td>Subwencja ogólna dla gmin</td><td>1 788 177,00</td><td>1 874 974,05</td></tr><tr><td>2.</td><td>Środki z tytułu udziału w PIT</td><td>0,00</td><td>5 210 018,00</td></tr><tr><td>Razem</td><td></td><td>1 788 177,00</td><td>7 084 992,05</td></tr></table>				Lp.	Wyszczególnienie	Stan na początek roku obrotowego	Stan na koniec roku obrotowego	1	2	3	4	1.	Subwencja ogólna dla gmin	1 788 177,00	1 874 974,05	2.	Środki z tytułu udziału w PIT	0,00	5 210 018,00	Razem		1 788 177,00	7 084 992,05												
Lp.	Wyszczególnienie	Stan na początek roku obrotowego	Stan na koniec roku obrotowego																																	
1	2	3	4																																	
1.	Subwencja ogólna dla gmin	1 788 177,00	1 874 974,05																																	
2.	Środki z tytułu udziału w PIT	0,00	5 210 018,00																																	
Razem		1 788 177,00	7 084 992,05																																	
1.14.	łączną kwotę otrzymanych przez jednostkę gwarancji i poręczeń niewykazanych w bilansie																																			
	Gwarancje i poręczenia należytego wykonania umów – 1 196 606,44 zł																																			
1.15.	kwotę wypłaconych środków pieniężnych na świadczenia pracownicze																																			
	<table><tr><td>L.p.</td><td>Wypłacone środki pieniężne na świadczenia pracownicze</td><td>Kwota</td></tr><tr><td>1</td><td>2</td><td>3</td></tr><tr><td>1.</td><td>Nagrody jubileuszowe</td><td>713 508,61</td></tr><tr><td>2.</td><td>Odprawy emerytalne</td><td>805 803,78</td></tr><tr><td>3.</td><td>Ekwiwalenty za urlop</td><td>109 259,07</td></tr><tr><td>Razem</td><td></td><td>1 628 571,46</td></tr></table>				L.p.	Wypłacone środki pieniężne na świadczenia pracownicze	Kwota	1	2	3	1.	Nagrody jubileuszowe	713 508,61	2.	Odprawy emerytalne	805 803,78	3.	Ekwiwalenty za urlop	109 259,07	Razem		1 628 571,46														
L.p.	Wypłacone środki pieniężne na świadczenia pracownicze	Kwota																																		
1	2	3																																		
1.	Nagrody jubileuszowe	713 508,61																																		
2.	Odprawy emerytalne	805 803,78																																		
3.	Ekwiwalenty za urlop	109 259,07																																		
Razem		1 628 571,46																																		
1.16.	inne informacje																																			
2.																																				
2.1.	wysokość odpisów aktualizujących wartość zapasów																																			
	Nie dotyczy																																			
2.2.	koszt wytworzenia środków trwałych w budowie, w tym odsetki oraz różnice kursowe, które powiększyły koszt wytworzenia środków trwałych w budowie w roku obrotowym																																			

	Nie dotyczy
2.3.	kwotę i charakter poszczególnych pozycji przychodów lub kosztów o nadzwyczajnej wartości lub które wystąpiły incydentalnie
	Nie dotyczy
2.4.	informację o kwocie należności z tytułu podatków realizowanych przez organy podatkowe podległe ministrowi właściwemu do spraw finansów publicznych wykazywanych w sprawozdaniu z wykonania planu dochodów budżetowych
	Nie dotyczy
2.5.	inne informacje
3.	Inne informacje niż wymienione powyżej, jeżeli mogłyby w istotny sposób wpłynąć na ocenę sytuacji majątkowej i finansowej oraz wynik finansowy jednostki

**Podpis jest prawidłowy**

Dokument podpisany przez Małgorzata  
Biraga  
Data: 2025.04.28 07:59:06 CEST  
(główny księgowy)

2025-04-28  
(rok, miesiąc, dzień)

**Podpis jest prawidłowy**

Dokument podpisany przez Dariusz Kiński  
Data: 2025.04.28 10:23:07 CEST  
(kierownik jednostki)



Wyciąg z danych zawartych w załączniku 'Informacja dodatkowa'

Symbol	Wyszczególnienie	Uwaga JST
--------	------------------	-----------

Potwierdzenie za zgodność z danymi w Informacji dodatkowej

Małgorzata Biraga  
(główny księgowy)

2025.04.28  
rok    mies.    dzień

Dariusz Kiński  
(kierownik jednostki)